

**รายงานสรุปภาพรวมทั้งปี (ตั้งแต่ไตรมาส 4
ปี 2557 ถึง ไตรมาส 3 ปี 2558)
ประจำภูมิภาค ภาคเหนือ**



**ศูนย์เตือนภัยธุรกิจภาคเหนือ
คณะบริหารธุรกิจ มหาวิทยาลัยเชียงใหม่**

**รายงานสรุปภาพรวมทั้งปี (ตั้งแต่ไตรมาส 4
ปี 2557 ถึง ไตรมาส 3 ปี 2558)
ประจำภูมิภาค ภาคเหนือ**

โดย

ผู้ช่วยศาสตราจารย์ ดร.ชัชวดี ตั้งสมชัย

ผู้ช่วยศาสตราจารย์ปิยพรรณ กลั่นกลิ่น



ศูนย์เตือนภัยธุรกิจภาคเหนือ

คณะบริหารธุรกิจ มหาวิทยาลัยเชียงใหม่



รายงานสรุปดัชนีความเชื่อมั่นภาคการผลิต (ภูมิภาคเหนือ)

(Manufacturing Sector Sentiment Index: MSSSI)

ระหว่างไตรมาสที่ 4/2557 ถึง ไตรมาสที่ 3/2558

1. บทสรุปผู้บริหาร

ดัชนีความเชื่อมั่นภาคการผลิต (MSSSI) ของวิสาหกิจขนาดกลางและขนาดย่อม ภูมิภาคเหนือ ภาพรวมของเดือนปัจจุบันตั้งแต่ไตรมาสที่ 4 ปี พ.ศ. 2557 – ไตรมาสที่ 3 ปี พ.ศ. 2558 อยู่ที่ระดับ 39.0, 53.1, 37.2 และ 20.7 ตามลำดับ ค่าดัชนีความเชื่อมั่นของเดือนปัจจุบันในแต่ละไตรมาสส่วนใหญ่อยู่ในระดับที่ต่ำกว่า 50.0 ยกเว้นไตรมาสที่ 1 ปี 2558 แสดงให้เห็นว่าผู้ประกอบการส่วนใหญ่มีความเชื่อมั่นต่อภาวะการณ์ทางธุรกิจในปัจจุบันของไตรมาสที่ 4 ปี 2557 และ ไตรมาสที่ 2 และ 3 ปี 2558 อยู่ในระดับที่ไม่ดี เมื่อวิเคราะห์จำแนกตามองค์ประกอบของธุรกิจ พบว่า ค่าดัชนีแยกตามองค์ประกอบของธุรกิจ ในไตรมาสที่ 4 ปี 2557 ค่าดัชนีส่วนใหญ่อยู่ในระดับที่ต่ำกว่า 50.0 ยกเว้น ด้านปริมาณการผลิต และด้านสินค้าคงคลัง ซึ่งค่าดัชนีอยู่ที่ระดับ 51.4 และ 51.3 ตามลำดับ และไตรมาสที่ 1 ปี 2558 ค่าดัชนีแยกตามองค์ประกอบด้าน ยอดรับคำสั่งซื้อ และ ด้านกำไรสุทธิ ปรับเพิ่มขึ้น ทำให้ดัชนีความเชื่อมั่นด้านปริมาณการผลิต ด้านสินค้าคงคลัง และด้านการจ้างงานปรับเพิ่มขึ้นตาม อย่างไรก็ตามในไตรมาสที่ 2 และ ไตรมาสที่ 3 ปี 2558 ค่าดัชนีแยกตามองค์ประกอบมีแนวโน้มปรับตัวในทิศทางที่ลดลงอย่างต่อเนื่อง แสดงให้เห็นว่าผู้ประกอบการมีความเชื่อมั่นต่อองค์ประกอบในด้านดังกล่าวลดลงและอยู่ในระดับที่ไม่ดีเนื่องจากค่าดัชนีอยู่ในระดับที่ต่ำกว่า 50.0 สำหรับค่าดัชนีด้านต้นทุนประกอบการนั้นอยู่ในระดับที่ค่อนข้างต่ำมาตั้งแต่ไตรมาสที่ 4 ปี 2557 ถึง ไตรมาสที่ 3 ปี 2558 สะท้อนให้เห็นว่าผู้ประกอบการเกือบทุกรายกำลังประสบปัญหาหรือมีความกังวลกับปัญหาด้านต้นทุนประกอบการของธุรกิจอย่างมาก ซึ่งค่าดัชนีด้านต้นทุนประกอบการในแต่ละไตรมาส อยู่ที่ระดับ 0.8, 1.1, 2.4 และ 1.8 ตามลำดับ นอกจากนี้แล้วปัจจัยสำคัญที่ส่งผลกระทบต่อ การดำเนินงานของกิจการ ได้แก่ ผลกระทบจากระดับราคาน้ำมันและค่าขนส่ง ผลกระทบจากราคาต้นทุนสินค้า และค่าแรงงาน ผลกระทบจากภาวะเศรษฐกิจในประเทศและอำนาจซื้อของประชาชนลดลง ผลกระทบจากการลดลงของความต้องการสินค้าและบริการ ผลกระทบจากการแข่งขันในตลาด และผลกระทบจากมาตรการกระตุ้นเศรษฐกิจในด้านต่าง ๆ ของรัฐบาล ส่งผลให้ค่าดัชนีความเชื่อมั่นอยู่ที่ระดับต่ำกว่า 50.0 ในแต่ละไตรมาส



2. ข้อชี้แจง การรายงานดัชนีความเชื่อมั่นภาคการผลิตของวิสาหกิจขนาดกลางและขนาดย่อม ภูมิภาคเหนือ

ข้อชี้แจง

การรายงานดัชนีความเชื่อมั่นภาคการผลิตของวิสาหกิจขนาดกลางและขนาดย่อม ภูมิภาคเหนือ

ดัชนีความเชื่อมั่นภาคการผลิตของวิสาหกิจขนาดกลางและขนาดย่อม (Manufacturing Sector Sentiment Index : MSSSI) ซึ่งจัดทำขึ้นโดยความร่วมมือระหว่าง สำนักงานส่งเสริมวิสาหกิจขนาดกลางและขนาดย่อม และคณะบริหารธุรกิจ มหาวิทยาลัยเชียงใหม่ มีวัตถุประสงค์เพื่อส่งเสริมการพัฒนาทางด้านสถิติที่เกี่ยวข้องกับความเชื่อมั่นภาคการผลิตของวิสาหกิจขนาดกลางและขนาดย่อม และเพื่อเป็นเครื่องมือในการวิเคราะห์แนวโน้มสถานการณ์ของวิสาหกิจขนาดกลางและขนาดย่อม ในภาคการผลิตสำหรับหน่วยงานที่เกี่ยวข้อง และผู้ประกอบการในภูมิภาคเหนือ

ขั้นตอนการจัดสร้างดัชนีความเชื่อมั่นทางธุรกิจ

การสำรวจความเชื่อมั่นผู้ประกอบการภาคการค้าและบริการทำขึ้นเพื่อรวบรวมข้อมูลจากสถานประกอบการขนาดกลางและขนาดย่อม โดยสุ่มตัวอย่างจากผู้ประกอบการภาคการผลิตต่าง ๆ ใน 4 จังหวัดของภูมิภาคเหนือ ได้แก่ เชียงใหม่ ลำปาง พิชญ โลก และนครสวรรค์ จำนวน 600 ตัวอย่าง โดยเก็บเป็นรายไตรมาส ทั้งหมด 4 ไตรมาส ได้แก่ ไตรมาสที่ 4 ปี 2557 ถึง ไตรมาสที่ 4 ปี 2558 ซึ่งเป็นกลุ่มตัวอย่างประจำประกอบด้วยสถานประกอบการในภาคการผลิต จำนวน 10 สาขา ประกอบด้วย (1) สาขาการผลิตผลิตภัณฑ์อาหารและเครื่องดื่ม (2) สาขาการผลิตสิ่งทอสิ่งถัก (3) สาขาการผลิตเครื่องแต่งกาย (4) สาขาการผลิตไม้และผลิตภัณฑ์จากไม้ (5) สาขาการผลิตกระดาษและผลิตภัณฑ์จากกระดาษ (6) สาขาการผลิตเคมีภัณฑ์และผลิตภัณฑ์เคมี (7) สาขาการผลิตผลิตภัณฑ์จากแร่โลหะ (8) สาขาการผลิตเหล็ก โลหะ และผลิตภัณฑ์ (9) สาขาการผลิตเครื่องจักรกล และ (10) สาขาการผลิตเครื่องเรือน

เนื่องจากจุดประสงค์ของการสำรวจความเชื่อมั่นภาคการผลิตของวิสาหกิจขนาดกลางและขนาดย่อม เพื่อให้ทราบถึงสถานการณ์โดยรวมของภาคการผลิต แบบสอบถามจึงถูกออกแบบให้กระชับเข้าใจง่ายโดยครอบคลุมในประเด็นคำถามเกี่ยวกับความคิดเห็นที่มีต่อธุรกิจในการประมวลผลดัชนีความเชื่อมั่น ซึ่งประกอบไปด้วยองค์ประกอบของธุรกิจ ในด้าน (1) กำไร (2) ปริมาณการผลิต (3) ต้นทุนธุรกิจ (4) การจ้างงาน (5) สินค้าคงคลัง (6) ยอดรับคำสั่งซื้อสินค้า รวมถึงความคิดเห็นที่มีต่อเศรษฐกิจของประเทศโดยรวม และเศรษฐกิจในสาขาธุรกิจของผู้ตอบแบบสอบถาม รวมทั้งปัจจัยที่มีผลต่อภาวะดีขึ้นและแย่ลงของธุรกิจ ซึ่งความคิดเห็นเหล่านี้จะถูกนำไปประกอบการวิเคราะห์ผลของดัชนีความเชื่อมั่น



การคำนวณและแปลความหมายค่าดัชนี

ผลการสำรวจแต่ละไตรมาสจะได้ดัชนี 2 ชุดคือ (1) ดัชนีในเดือนที่ถามซึ่งเรียกว่า ดัชนีเดือนปัจจุบัน (2) ดัชนีการคาดการณ์ในอนาคตที่ประเมินจากเดือนที่ถามซึ่งเรียกว่า ดัชนีคาดการณ์ 3 เดือนข้างหน้า ค่าดัชนีคำนวณจากคะแนนที่ให้ในแต่ละคำตอบ (คือแปลงข้อมูลเชิงคุณภาพเป็นเชิงปริมาณ) โดยให้คะแนนสูงสุดเท่ากับ 1.00 สำหรับคำตอบ “สูงขึ้น/ดีขึ้น/เพิ่มขึ้น” และให้คะแนน 0.50 และ 0.00 สำหรับคำตอบ “คงเดิม” และ “แยกลง/ลดลง” ตามลำดับ การแปลความหมายที่ได้ ค่าดัชนีที่ได้อาจมีค่า ต่ำกว่า 50.0, เท่ากับ 50.0 หรือ สูงกว่า 50.0

MSSI < 50.0 แสดงว่า ผู้ประกอบการวิสาหกิจขนาดกลางและขนาดย่อมในภาคการผลิตมีความเชื่อมั่นว่าสถานการณ์ด้านนั้น ๆ มีสภาพแยกลงหรืออยู่ในระดับที่ไม่ดี

MSSI = 50.0 แสดงว่า ผู้ประกอบการวิสาหกิจขนาดกลางและขนาดย่อมในภาคการผลิตมีความเชื่อมั่นว่าภาวการณ์ด้านนั้น ๆ ไม่มีการเปลี่ยนแปลง หรืออยู่ในสภาพทรงตัว

MSSI > 50.0 แสดงว่า ผู้ประกอบการวิสาหกิจขนาดกลางและขนาดย่อมในภาคการผลิตมีความเชื่อมั่นว่าภาวการณ์ด้านนั้น ๆ มีสภาพดีขึ้นหรืออยู่ในระดับที่ดี

*หมายเหตุ : การคำนวณและแปลความหมายด้านต้นทุนนั้น ดำเนินการให้คะแนนแบบผกผัน คือ ให้คะแนนเท่ากับ 1.00สำหรับคำตอบ “ลดลง” ให้คะแนน 0.50 และ 0.00 สำหรับคำตอบ “คงเดิม” และ “สูงขึ้น” ตามลำดับ

การวิเคราะห์ปัจจัยที่มีผลกระทบต่อการดำเนินงานของกิจการ

สำหรับการวิเคราะห์ปัจจัยที่มีผลกระทบต่อการดำเนินงานของกิจการแบ่งเป็น 4 ระดับ ดังนี้

ระดับความรุนแรงของผลกระทบ	คะแนน
มาก	3
ปานกลาง	2
น้อย	1
ไม่มี	0

คะแนนค่าเฉลี่ยที่ได้นำมาแปลความหมายตามเกณฑ์ที่แบ่งเป็นช่วง ดังนี้

ค่าเฉลี่ยระหว่าง 2.06 – 3.00 หมายถึง	ระดับความรุนแรงของผลกระทบอยู่ในระดับมาก
ค่าเฉลี่ยระหว่าง 1.51 – 2.05 หมายถึง	ระดับความรุนแรงของผลกระทบอยู่ในระดับปานกลาง
ค่าเฉลี่ยระหว่าง 0.76 – 1.50 หมายถึง	ระดับความรุนแรงของผลกระทบอยู่ในระดับน้อย
ค่าเฉลี่ยระหว่าง 0.00 – 0.75 หมายถึง	ไม่มีผลกระทบ

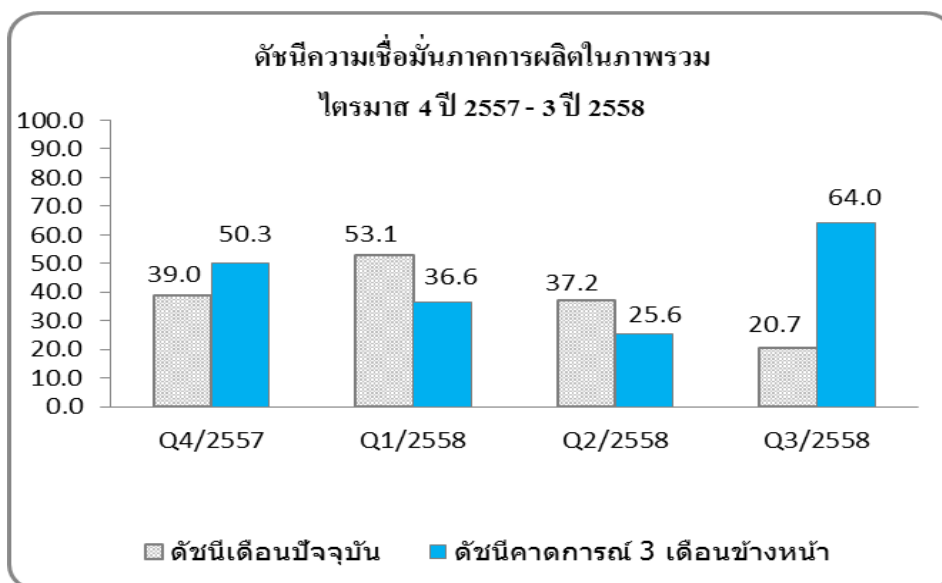
3. ดัชนีความเชื่อมั่นภาคการผลิตของวิสาหกิจขนาดกลางและขนาดย่อม ไตรมาสที่ 4 ปี 2557 – ไตรมาสที่ 3 ปี 2558

ผลการสำรวจพบว่า ดัชนีความเชื่อมั่นภาคการผลิตในภาพรวมเดือนปัจจุบัน มีค่าดัชนีความเชื่อมั่นของเดือนปัจจุบันตั้งแต่ไตรมาสที่ 4 ปี 2557 – ไตรมาสที่ 3 ปี 2558 อยู่ที่ระดับ 39.0, 53.1, 37.2 และ 20.7 ตามลำดับ ค่าดัชนีความเชื่อมั่นของเดือนปัจจุบันในแต่ละไตรมาสส่วนใหญ่อยู่ในระดับที่ต่ำกว่า 50.0 ยกเว้นไตรมาสที่ 1 ปี 2558 แสดงให้เห็นว่าผู้ประกอบการส่วนใหญ่มีความเชื่อมั่นต่อภาวะการณ์ทางธุรกิจในปัจจุบันของแต่ละไตรมาสนั้น ๆ อยู่ในระดับที่ไม่ดี สำหรับไตรมาสที่ 1 ปี 2558 ค่าดัชนี อยู่ที่ระดับ 53.1 แสดงให้เห็นว่าผู้ประกอบการ SMEs ส่วนใหญ่มีความเชื่อมั่นว่าภาวะเศรษฐกิจในช่วงต้นปี 2558 อยู่ในระดับที่ดี

สำหรับดัชนีคาดการณ์ 3 เดือนข้างหน้า ค่าดัชนีความเชื่อมั่นของไตรมาสที่ 4 ปี 2557 และ ไตรมาสที่ 3 ปี 2558 ปรับเพิ่มขึ้นมาอยู่ที่ระดับ 50.3 และ 64.0 ตามลำดับ จากค่าดัชนีอยู่ในระดับมากกว่า 50.0 แสดงให้เห็นว่าผู้ประกอบการคาดการณ์ว่าภาวะเศรษฐกิจในช่วงต้นปีและปลายปี 2558 อยู่ในระดับที่ดี

อย่างไรก็ตาม ค่าดัชนีคาดการณ์ 3 เดือนข้างหน้า ของไตรมาส 1 และ ไตรมาสที่ 2 ปี 2558 มีแนวโน้มปรับตัวลดลง และอยู่ที่ระดับต่ำกว่า 50.0 โดยค่าดัชนีลดลงมาอยู่ที่ระดับ 36.6 และ 25.6 ตามลำดับ แสดงให้เห็นว่าผู้ประกอบการมีความเชื่อมั่นต่อภาวะเศรษฐกิจในภาพรวมในช่วงประมาณกลางปี 2558 อยู่ในระดับที่ไม่ดี (แสดงตามภาพที่ 1)

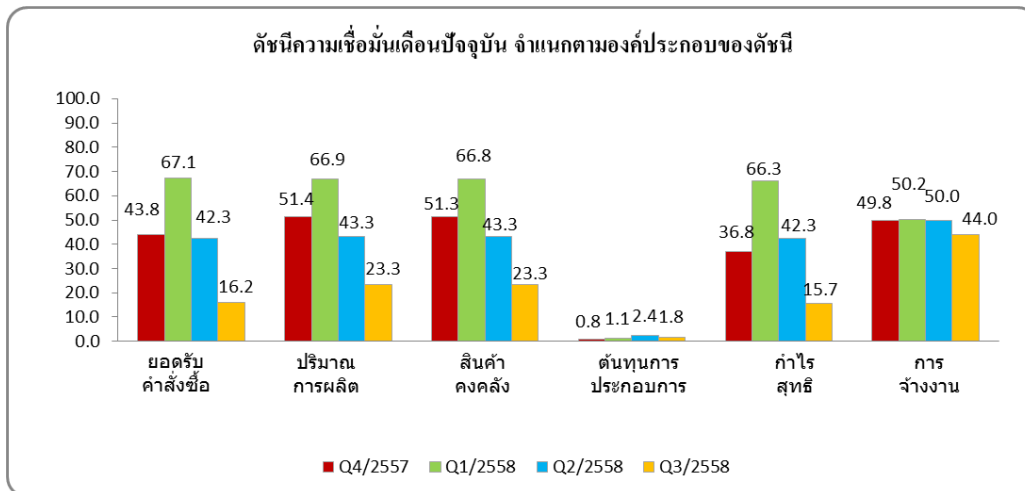
ภาพที่ 1 ดัชนีความเชื่อมั่นเดือนปัจจุบันและคาดการณ์ 3 เดือนข้างหน้า
ไตรมาสที่ 4 ปี 2557 – ไตรมาสที่ 3 ปี 2558



ดัชนีความเชื่อมั่นจำแนกตามองค์ประกอบ ได้แก่ ด้านยอดขายคำสั่งซื้อ ด้านปริมาณการผลิต ด้านสินค้าคงคลัง ด้านต้นทุนประกอบการ ด้านกำไรสุทธิ และด้านการจ้างงาน พบว่าดัชนีความเชื่อมั่นจำแนกตามองค์ประกอบของเดือนปัจจุบันที่มีการสำรวจ พบว่า ในไตรมาสที่ 4 ปี 2557 ค่าดัชนีส่วนใหญ่อยู่ในระดับที่ต่ำกว่า 50.0 ยกเว้น ด้านปริมาณการผลิต และด้านสินค้าคงคลัง ซึ่งค่าดัชนีอยู่ที่ระดับ 51.4 และ 51.3 ตามลำดับ และไตรมาสที่ 1 ปี 2558 ค่าดัชนีแยกตามองค์ประกอบด้านยอดขายคำสั่งซื้อ และ ด้านกำไรสุทธิ ปรับเพิ่มขึ้น ทำให้ดัชนีความเชื่อมั่นด้านปริมาณการผลิต ด้านสินค้าคงคลัง และด้านการจ้างงานปรับเพิ่มขึ้นตาม อย่างไรก็ตามในไตรมาสที่ 2 และ ไตรมาสที่ 3 ปี 2558 ค่าดัชนีแยกตามองค์ประกอบมีแนวโน้มปรับตัวในทิศทางที่ลดลงอย่างต่อเนื่อง แสดงให้เห็นว่าผู้ประกอบการมีความเชื่อมั่นต่อองค์ประกอบในด้านดังกล่าวลดลงและอยู่ในระดับที่ไม่ดีเนื่องจากค่าดัชนีอยู่ในระดับที่ต่ำกว่า 50.0 สำหรับค่าดัชนีด้านต้นทุนประกอบการนั้นอยู่ในระดับที่ค่อนข้างต่ำมาตั้งแต่ไตรมาสที่ 4 ปี 2557 ถึง ไตรมาสที่ 3 ปี 2558 สะท้อนให้เห็นว่าผู้ประกอบการเกือบทุกรายกำลังประสบปัญหาหรือมีความกังวลกับปัญหาด้านต้นทุนประกอบการของธุรกิจอย่างมาก ซึ่งค่าดัชนีด้านต้นทุนประกอบการในแต่ละไตรมาส อยู่ที่ระดับ 0.8, 1.1, 2.4 และ 1.8 ตามลำดับ (แสดงตามภาพที่ 2)

ภาพที่ 2 ดัชนีความเชื่อมั่นเดือนปัจจุบัน ไตรมาสที่ 4 ปี 2557 – ไตรมาสที่ 3 ปี 2558

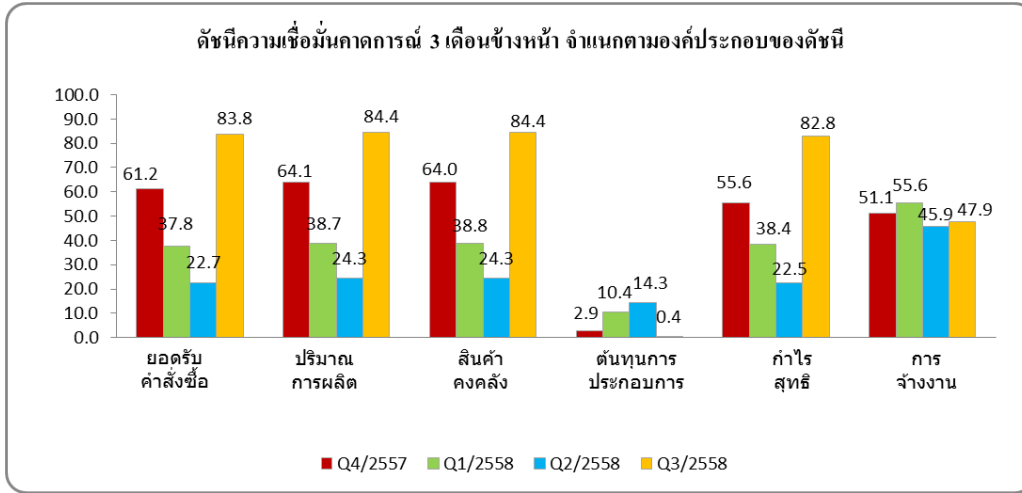
จำแนกตามองค์ประกอบของดัชนี





ภาพที่ 3 ดัชนีความเชื่อมั่นภาคการณ 3 เดือนข้างหน้า ไตรมาสที่ 4 ปี 2557 – ไตรมาสที่ 3 ปี 2558

จำแนกตามองค์ประกอบของดัชนี





4. ดัชนีความเชื่อมั่นภาคการผลิตของวิสาหกิจขนาดกลางและขนาดย่อมจำแนกตามสาขาอุตสาหกรรมในภูมิภาคเหนือ ไตรมาสที่ 4 ปี 2557 – ไตรมาสที่ 3 ปี 2558

ดัชนีความเชื่อมั่นจำแนกตามสาขาอุตสาหกรรม ซึ่งมีทั้งหมด 10 สาขา ได้แก่

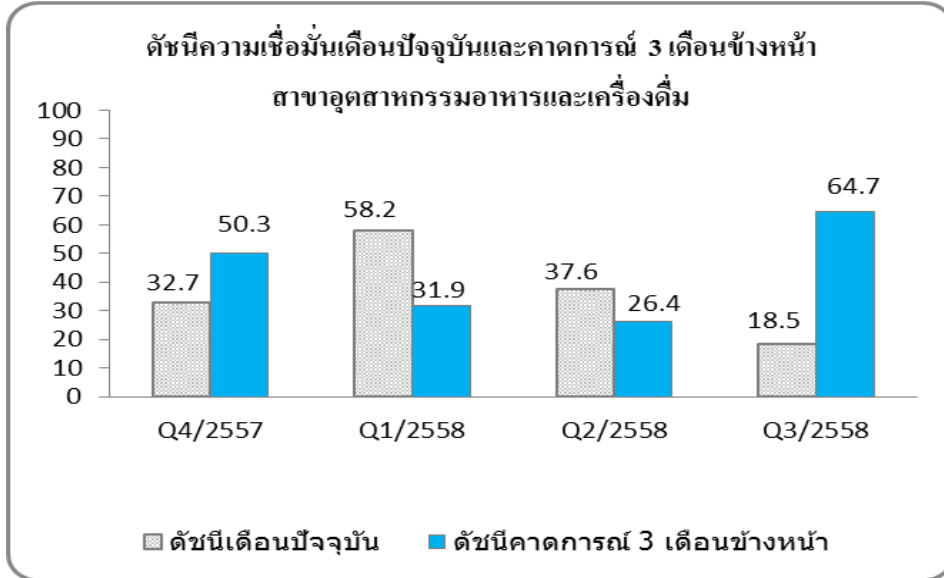
1. สาขาการผลิตผลิตภัณฑ์อาหารและเครื่องดื่ม
2. สาขาการผลิตสิ่งทอสิ่งถัก
3. สาขาการผลิตเครื่องแต่งกาย
4. สาขาการผลิตไม้และผลิตภัณฑ์จากไม้
5. สาขาการผลิตกระดาษและผลิตภัณฑ์จากกระดาษ
6. สาขาการผลิตเคมีภัณฑ์และผลิตภัณฑ์เคมี
7. สาขาการผลิตผลิตภัณฑ์จากแร่โลหะ
8. สาขาการผลิตเหล็ก โลหะ และผลิตภัณฑ์
9. สาขาการผลิตเครื่องจักรกล
10. สาขาการผลิตเครื่องเรือน

พบว่าผู้ประกอบการในแต่ละสาขาอุตสาหกรรมมีความเชื่อมั่นต่อภาวะการณ์ทางธุรกิจตั้งแต่ไตรมาสที่ 4 ปี 2557 – ไตรมาสที่ 3 ปี 2558 ดังนี้

1. สาขาการผลิตผลิตภัณฑ์อาหารและเครื่องดื่ม

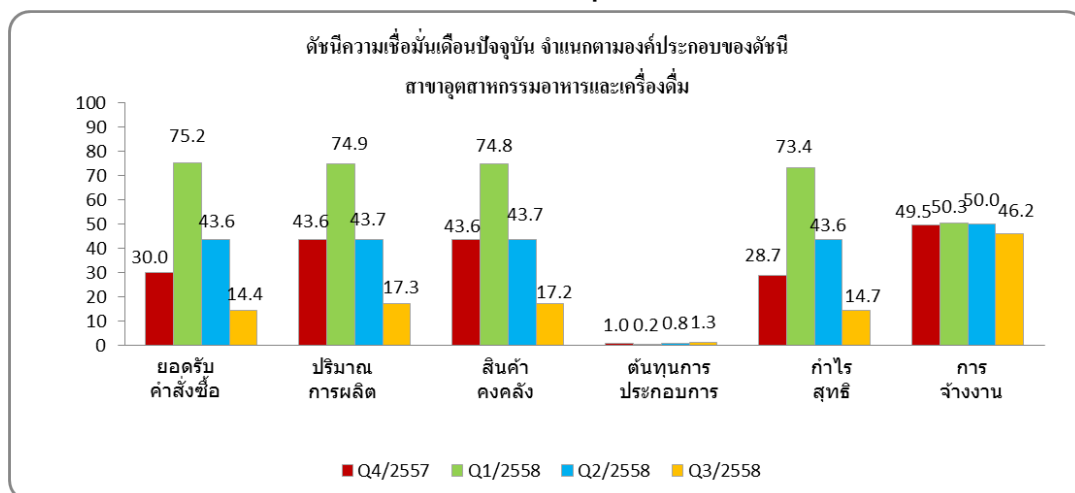
ผลการสำรวจพบว่า ดัชนีความเชื่อมั่นเดือนปัจจุบัน ของผู้ประกอบการสาขาอุตสาหกรรมอาหารและเครื่องดื่ม มีค่าดัชนีความเชื่อมั่นต่ำกว่าระดับ 50.0 เกือบทุกไตรมาส โดยค่าดัชนีตั้งแต่ไตรมาสที่ 4 ปี 2557 – ไตรมาส 3 ปี 2558 อยู่ที่ระดับ 32.7, 58.2, 37.6 และ 18.5 ตามลำดับ สะท้อนให้เห็นว่าผู้ประกอบการส่วนใหญ่มีความเชื่อมั่นต่อภาวะการณ์ทางธุรกิจอยู่ในระดับที่ไม่ดี สำหรับไตรมาสที่ 1 ปี 2558 ค่าดัชนีอยู่เหนือระดับ 50.0 แสดงให้เห็นว่าผู้ประกอบการมีความเชื่อมั่นว่าช่วงต้นปี 2558 สภาวะการณ์ทางธุรกิจอยู่ในระดับที่ดี สำหรับค่าดัชนีคาดการณ์ 3 เดือนข้างหน้า ของไตรมาส 4 ปี 2557 และไตรมาสที่ 3 ปี 2558 อยู่ในระดับที่ดี คือค่าดัชนีอยู่เหนือระดับ 50.0 แสดงให้เห็นว่าผู้ประกอบการมีความเชื่อมั่นต่อภาวะการณ์ทางธุรกิจในช่วงต้นปีและปลายปี 2558 อยู่ในระดับที่ดี (แสดงตามภาพที่ 4)

ภาพที่ 4 ดัชนีความเชื่อมั่นเดือนปัจจุบันและคาดการณ์ 3 เดือนข้างหน้า
ไตรมาสที่ 4 ปี 2557 – ไตรมาสที่ 3 ปี 2558 (สาขาอุตสาหกรรมอาหารและเครื่องดื่ม)



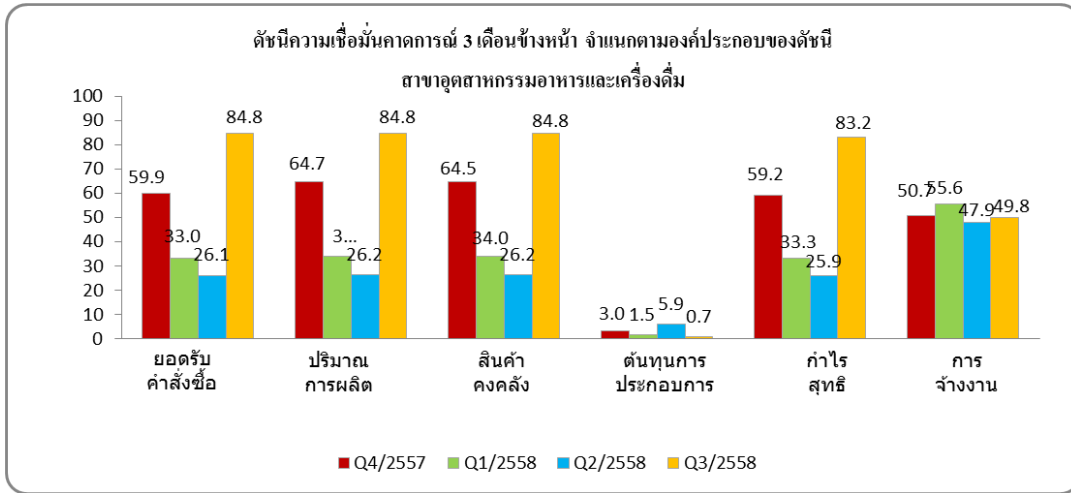
เมื่อวิเคราะห์ค่าดัชนีความเชื่อมั่นเดือนปัจจุบัน จำแนกตามองค์ประกอบ พบว่า ดัชนีด้านต้นทุนประกอบการอยู่ในระดับที่ต่ำมาก โดยค่าดัชนีความเชื่อมั่นด้านต้นทุนประกอบการตั้งแต่ไตรมาสที่ 4 ปี 2557 – ไตรมาส 3 ปี 2558 อยู่ที่ระดับ 1.0, 0.2, 0.8 และ 1.3 ตามลำดับ แสดงให้เห็นว่าผู้ประกอบการได้รับผลกระทบจากต้นทุนประกอบการที่เพิ่มสูงขึ้นอย่างต่อเนื่อง นอกจากนี้ดัชนีขององค์ประกอบด้านอื่น ๆ ส่วนใหญ่อยู่ในระดับที่ต่ำกว่า 50.0 ในทุกๆ ไตรมาส ยกเว้น ไตรมาสที่ 1 ปี 2558 ที่ดัชนีด้านยอดขายคำสั่งซื้อปรับตัวในทิศทางที่เพิ่มขึ้น และอยู่เหนือระดับ 50.0 ทำให้ด้านปริมาณการผลิต ด้านสินค้าคงคลัง ด้านกำไรสุทธิ และด้านการจ้างงาน ค่าดัชนีปรับเพิ่มขึ้นตาม (แสดงตามภาพที่ 5)

ภาพที่ 5 ดัชนีความเชื่อมั่นเดือนปัจจุบัน ไตรมาสที่ 4 ปี 2557 – ไตรมาสที่ 3 ปี 2558
จำแนกตามองค์ประกอบของดัชนี (สาขาอุตสาหกรรมอาหารและเครื่องดื่ม)



ภาพที่ 6 ดัชนีความเชื่อมั่นภาคการณ 3 เดือนข้างหน้า ไตรมาสที่ 4 ปี 2557 – ไตรมาสที่ 3 ปี 2558

จำแนกตามองค์ประกอบของดัชนี (สาขาอุตสาหกรรมอาหารและเครื่องดื่ม)

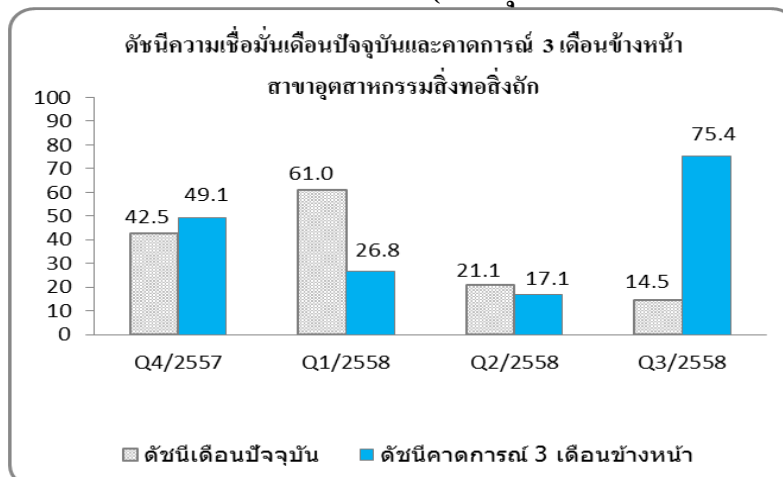


2. สาขาการผลิตสิ่งทอสิ่งถัก

ผลการสำรวจพบว่า ดัชนีความเชื่อมั่นเดือนปัจจุบัน ของผู้ประกอบการสาขาอุตสาหกรรมการผลิตสิ่งทอสิ่งถัก มีค่าดัชนีความเชื่อมั่นต่ำกว่าระดับ 50.0 เกือบทุกไตรมาส โดยค่าดัชนีตั้งแต่ไตรมาสที่ 4 ปี 2557 – ไตรมาส 3 ปี 2558 อยู่ที่ระดับ 42.5, 61.0, 21.1 และ 14.5 ตามลำดับ สะท้อนให้เห็นว่าผู้ประกอบการส่วนใหญ่มีความเชื่อมั่นต่อภาวะการณทางธุรกิจอยู่ในระดับที่ไม่ดี สำหรับไตรมาสที่ 1 ปี 2558 ค่าดัชนีอยู่เหนือระดับ 50.0 แสดงให้เห็นว่าผู้ประกอบการมีความเชื่อมั่นว่าช่วงต้นปี 2558 สภาพการณทางธุรกิจอยู่ในระดับที่ดี สำหรับค่าดัชนีภาคการณ 3 เดือนข้างหน้า ของไตรมาสที่ 3 ปี 2558 อยู่ในระดับที่ดี คือค่าดัชนีอยู่เหนือระดับ 50.0 แสดงให้เห็นว่าผู้ประกอบการมีความเชื่อมั่นต่อภาวะการณทางธุรกิจในช่วงปลายปี 2558 อยู่ในระดับที่ดี (แสดงตามภาพที่ 7)

ภาพที่ 7 ดัชนีความเชื่อมั่นเดือนปัจจุบันและภาคการณ 3 เดือนข้างหน้า

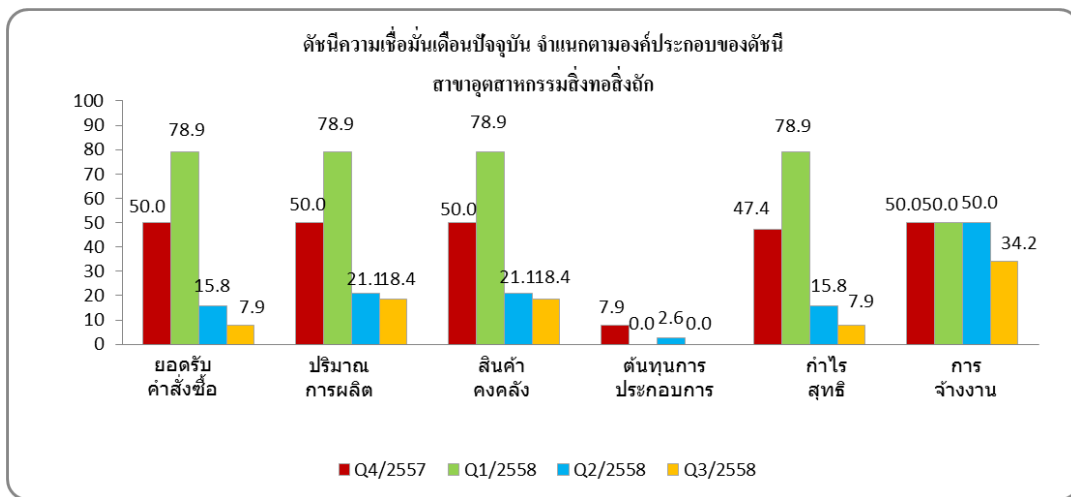
ไตรมาสที่ 4 ปี 2557 – ไตรมาสที่ 3 ปี 2558 (สาขาอุตสาหกรรมการผลิตสิ่งทอสิ่งถัก)



เมื่อวิเคราะห์ค่าดัชนีความเชื่อมั่นเดือนปัจจุบัน จำแนกตามองค์ประกอบ พบว่า ดัชนีด้านต้นทุนประกอบการอยู่ในระดับที่ต่ำมาก โดยค่าดัชนีความเชื่อมั่นด้านต้นทุนประกอบการตั้งแต่ไตรมาสที่ 4 ปี 2557 – ไตรมาส 3 ปี 2558 อยู่ที่ระดับ 7.9, 0.0, 2.6 และ 0.0 ตามลำดับ แสดงให้เห็นว่าผู้ประกอบการได้รับผลกระทบจากต้นทุนประกอบการที่เพิ่มสูงขึ้นอย่างต่อเนื่อง นอกจากนี้ดัชนีขององค์ประกอบด้านอื่น ๆ ส่วนใหญ่อยู่ในระดับที่ต่ำกว่า 50.0 ในทุกๆ ไตรมาส ยกเว้น ไตรมาสที่ 1 ปี 2558 ที่ดัชนีด้านยอดขายคำสั่งซื้อปรับตัวในทิศทางที่เพิ่มขึ้น และอยู่เหนือระดับ 50.0 ทำให้ด้านปริมาณการผลิต ด้านสินค้าคงคลัง และด้านกำไรสุทธิ ค่าดัชนีปรับเพิ่มขึ้นตาม (แสดงตามภาพที่ 8)

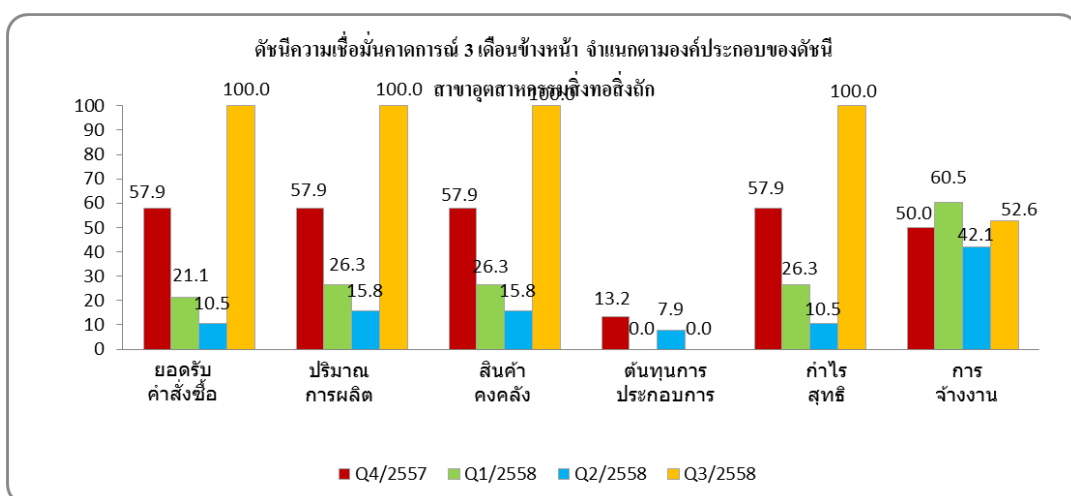
ภาพที่ 8 ดัชนีความเชื่อมั่นเดือนปัจจุบัน ไตรมาสที่ 4 ปี 2557 – ไตรมาสที่ 3 ปี 2558

จำแนกตามองค์ประกอบของดัชนี (สาขาอุตสาหกรรมการผลิตสิ่งทอสิ่งถัก)



ภาพที่ 9 ดัชนีความเชื่อมั่นคาดการณ์ 3 เดือนข้างหน้า ไตรมาสที่ 4 ปี 2557 – ไตรมาสที่ 3 ปี 2558

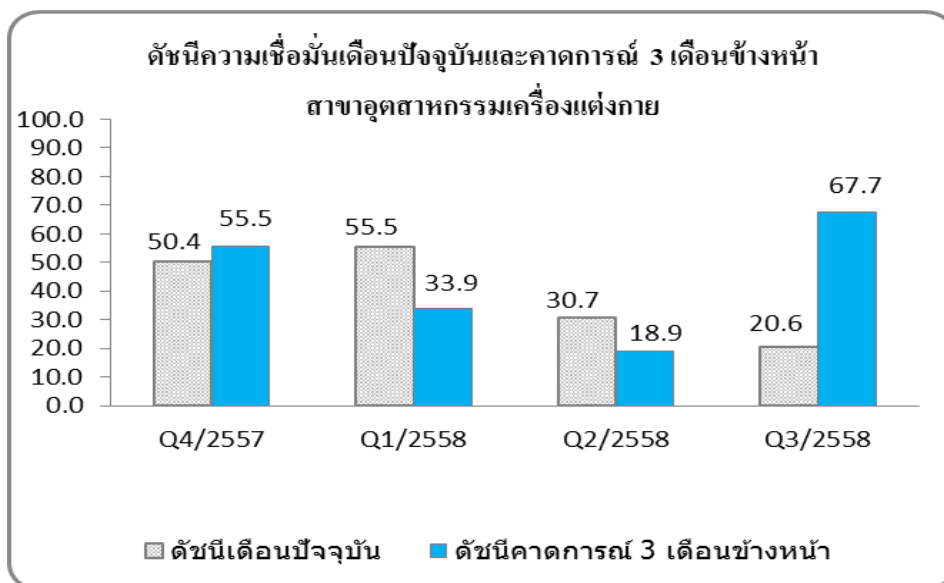
จำแนกตามองค์ประกอบของดัชนี (สาขาอุตสาหกรรมการผลิตสิ่งทอสิ่งถัก)



3. สาขาการผลิตเครื่องแต่งกาย

ผลการสำรวจพบว่า ดัชนีความเชื่อมั่นเดือนปัจจุบันของผู้ประกอบการสาขาอุตสาหกรรมการผลิตเครื่องแต่งกาย มีค่าดัชนีตั้งแต่ไตรมาสที่ 4 ปี 2557 – ไตรมาส 3 ปี 2558 อยู่ที่ระดับ 50.4, 55.5, 30.7 และ 20.6 ตามลำดับ สำหรับค่าดัชนีเดือนปัจจุบันของไตรมาสที่ 4 ปี 2557 และไตรมาสที่ 1 ปี 2558 อยู่ในระดับที่มากกว่า 50.0 สะท้อนให้เห็นว่าผู้ประกอบการส่วนใหญ่มีความเชื่อมั่นต่อภาวะการณ์ทางธุรกิจในช่วงปลายปี 2557 และต้นปี 2558 อยู่ในระดับที่ดี สำหรับค่าดัชนีเดือนปัจจุบันของไตรมาสที่ 2 และ 3 ปี 2558 มีแนวโน้มปรับตัวลดลงและอยู่ในระดับที่ต่ำกว่า 50.0 สะท้อนให้เห็นว่าผู้ประกอบการมีความเชื่อมั่นว่าภาวะการณ์ทางธุรกิจในช่วงเวลาดังกล่าวอยู่ในระดับที่ไม่ดี สำหรับค่าดัชนีคาดการณ์ 3 เดือนข้างหน้า ของไตรมาสที่ 4 ปี 2557 และ ไตรมาสที่ 3 ปี 2558 อยู่ในระดับที่ดี คือค่าดัชนีอยู่เหนือระดับ 50.0 แสดงให้เห็นว่าผู้ประกอบการมีความเชื่อมั่นต่อภาวะการณ์ทางธุรกิจในช่วงต้นปีและปลายปี 2558 อยู่ในระดับที่ดี (แสดงตามภาพที่ 10)

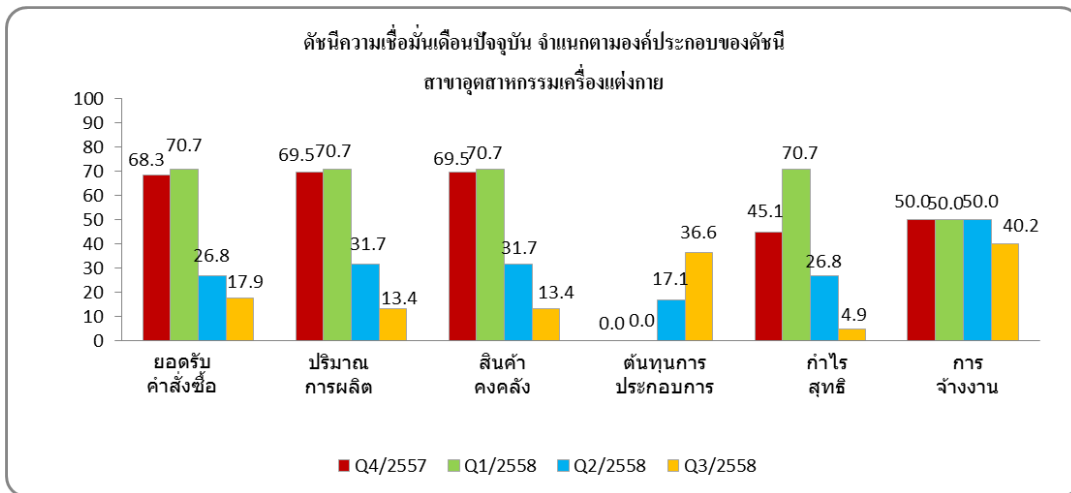
ภาพที่ 10 ดัชนีความเชื่อมั่นเดือนปัจจุบันและคาดการณ์ 3 เดือนข้างหน้า
ไตรมาสที่ 4 ปี 2557 – ไตรมาสที่ 3 ปี 2558 (สาขาอุตสาหกรรมการผลิตเครื่องแต่งกาย)



เมื่อวิเคราะห์ค่าดัชนีความเชื่อมั่นเดือนปัจจุบัน จำแนกตามองค์ประกอบ พบว่า ดัชนีแยกตามองค์ประกอบส่วนใหญ่ในไตรมาสที่ 4 ปี 2557 และไตรมาสที่ 1 ปี 2558 ค่าดัชนีอยู่ในระดับที่มากกว่า 50.0 แสดงให้เห็นว่าในช่วงปลายปี 2557 ถึงต้นปี 2558 ผู้ประกอบการมีความเชื่อมั่นต่อภาวะการณ์ทางธุรกิจอยู่ในระดับที่ดี อย่างไรก็ตามค่าดัชนีมีแนวโน้มปรับตัวในทิศทางที่ลดลงตั้งแต่ไตรมาสที่ 2 ถึง ไตรมาสที่ 3 ปี 2558 สะท้อนให้เห็นว่าสภาวะการณ์ทางธุรกิจในช่วงกลางปี 2558 อยู่ในระดับที่ไม่ดี (แสดงตามภาพที่ 11)

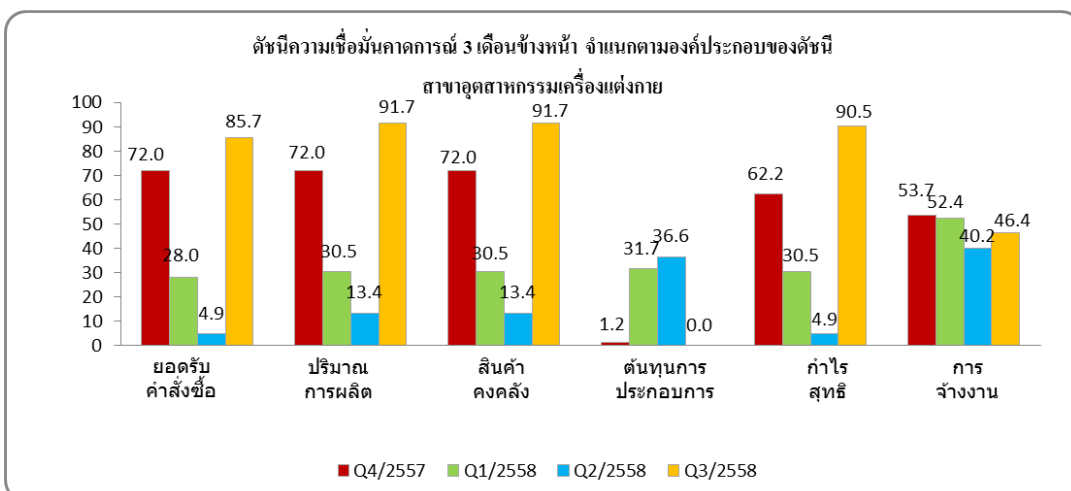
ภาพที่ 11 ดัชนีความเชื่อมั่นเดือนปัจจุบัน ไตรมาสที่ 4 ปี 2557 – ไตรมาสที่ 3 ปี 2558

จำแนกตามองค์ประกอบของดัชนี (สาขาอุตสาหกรรมเครื่องแต่งกาย)



ภาพที่ 12 ดัชนีความเชื่อมั่นคาดการณ์ 3 เดือนข้างหน้า ไตรมาสที่ 4 ปี 2557 – ไตรมาสที่ 3 ปี 2558

จำแนกตามองค์ประกอบของดัชนี (สาขาอุตสาหกรรมเครื่องแต่งกาย)

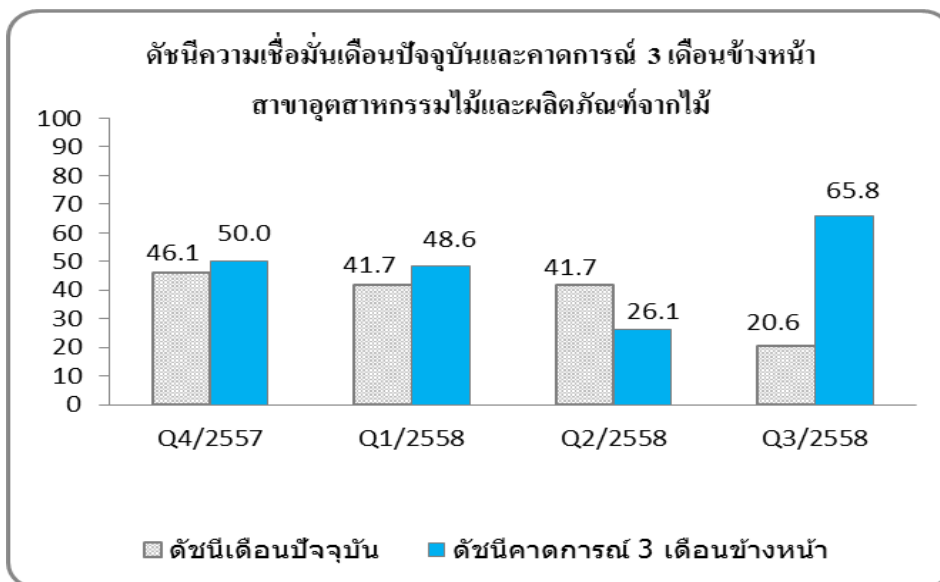


4. สาขาการผลิตไม้และผลิตภัณฑ์จากไม้

ผลการสำรวจพบว่า ดัชนีความเชื่อมั่นเดือนปัจจุบัน ของผู้ประกอบการสาขาอุตสาหกรรมการผลิตไม้และผลิตภัณฑ์จากไม้ มีค่าดัชนีความเชื่อมั่นต่ำกว่าระดับ 50.0 ในทุก ๆ ไตรมาส โดยค่าดัชนีตั้งแต่ไตรมาสที่ 4 ปี 2557 – ไตรมาส 3 ปี 2558 อยู่ที่ระดับ 46.1, 41.7, 41.7 และ 20.6 ตามลำดับ สะท้อนให้เห็นว่าผู้ประกอบการส่วนใหญ่มีความเชื่อมั่นต่อภาวะการณ์ทางธุรกิจอยู่ในระดับที่ไม่ดีในทุกๆ ไตรมาส อย่างไรก็ตาม จากการสำรวจพบว่า ค่าดัชนีคาดการณ์ 3 เดือนข้างหน้า ของไตรมาส 3 ปี 2558 ค่าดัชนีปรับตัวเพิ่มขึ้นมาอยู่ในระดับ 65.8 และค่าดัชนีอยู่เหนือระดับ 50.0 แสดงให้เห็นว่าผู้ประกอบการเริ่มมีความเชื่อมั่นต่อภาวะการณ์ทางธุรกิจมากขึ้นในช่วงปลายปี 2558 (แสดงตามภาพที่ 13)

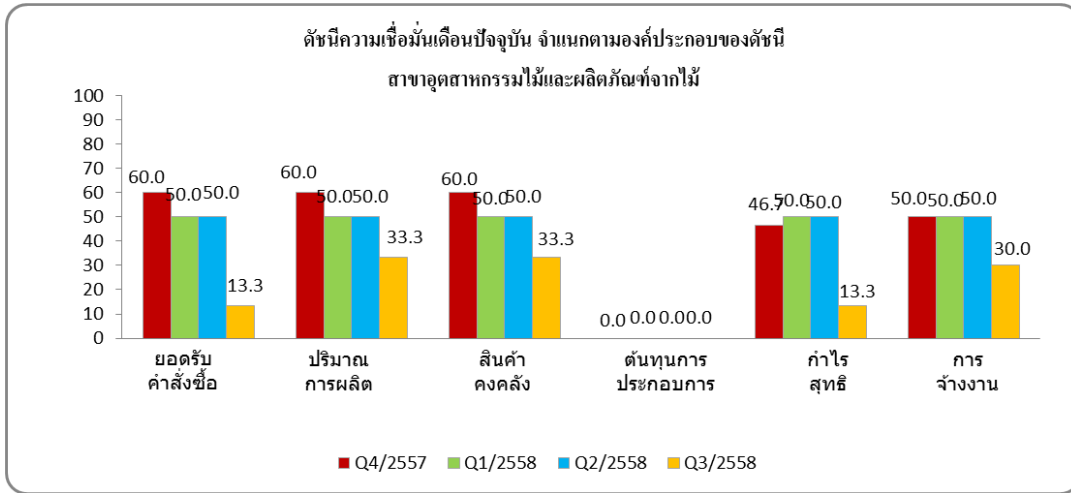
ภาพที่ 13 ดัชนีความเชื่อมั่นเดือนปัจจุบันและคาดการณ์ 3 เดือนข้างหน้า

ไตรมาสที่ 4 ปี 2557 – ไตรมาสที่ 3 ปี 2558 (สาขาอุตสาหกรรมการผลิตไม้และผลิตภัณฑ์จากไม้)

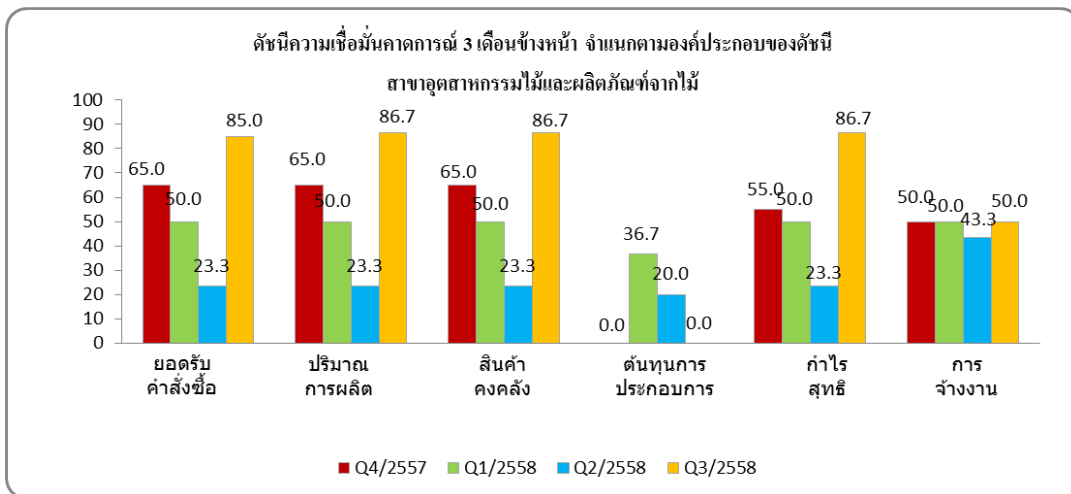


เมื่อวิเคราะห์ค่าดัชนีความเชื่อมั่นเดือนปัจจุบัน จำแนกตามองค์ประกอบ พบว่า ดัชนีด้านต้นทุนประกอบการอยู่ในระดับที่ต่ำมาก โดยค่าดัชนีความเชื่อมั่นด้านต้นทุนประกอบการตั้งแต่ไตรมาสที่ 4 ปี 2557 – ไตรมาส 3 ปี 2558 อยู่ที่ระดับ 0.0 เท่ากันในทุกไตรมาส แสดงให้เห็นว่าผู้ประกอบการได้รับผลกระทบจากต้นทุนประกอบการที่เพิ่มสูงขึ้นอย่างต่อเนื่อง นอกจากนี้ดัชนีขององค์ประกอบในแต่ละด้านส่วนใหญ่อยู่ในระดับต่ำกว่า 50.0 ในทุกๆ ไตรมาส และมีแนวโน้มลดลงในช่วงไตรมาสที่ 3 ปี 2558 สะท้อนให้เห็นว่าผู้ประกอบการส่วนใหญ่มีความเชื่อมั่นต่อองค์ประกอบด้านดังกล่าว อยู่ในระดับที่ไม่ดี (แสดงตามภาพที่ 14)

ภาพที่ 14 ดัชนีความเชื่อมั่นเดือนปัจจุบัน ไตรมาสที่ 4 ปี 2557 – ไตรมาสที่ 3 ปี 2558
 จำแนกตามองค์ประกอบของดัชนี (สาขาอุตสาหกรรมการผลิตไม้และผลิตภัณฑ์จากไม้)



ภาพที่ 15 ดัชนีความเชื่อมั่นคาดการณ์ 3 เดือนข้างหน้า ไตรมาสที่ 4 ปี 2557 – ไตรมาสที่ 3 ปี 2558
 จำแนกตามองค์ประกอบของดัชนี (สาขาอุตสาหกรรมการผลิตไม้และผลิตภัณฑ์จากไม้)

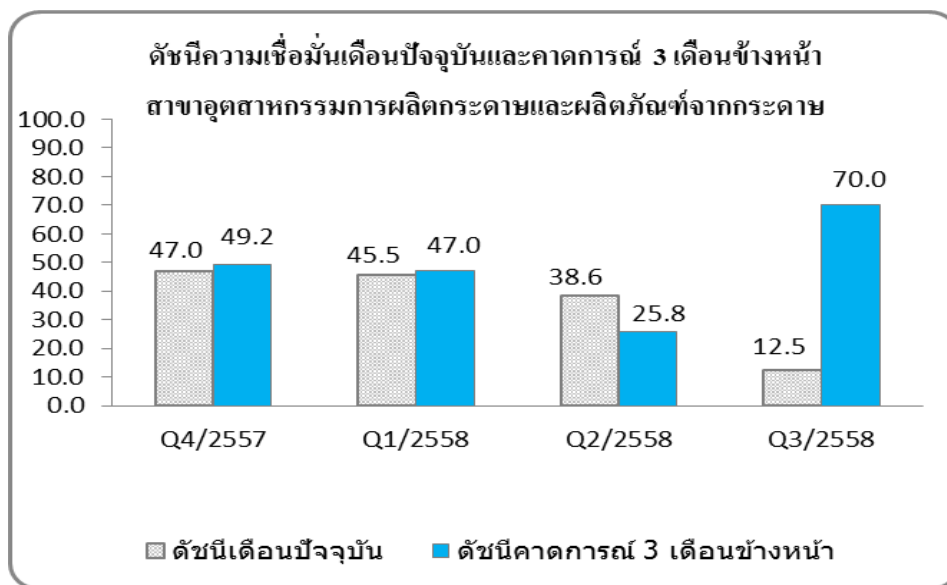


5. สาขาการผลิตกระดาษและผลิตภัณฑ์จากกระดาษ

ผลการสำรวจพบว่า ดัชนีความเชื่อมั่นเดือนปัจจุบันของผู้ประกอบการสาขาอุตสาหกรรมการผลิตกระดาษและผลิตภัณฑ์จากกระดาษ มีค่าดัชนีความเชื่อมั่นต่ำกว่าระดับ 50.0 ในทุก ๆ ไตรมาส โดยค่าดัชนีตั้งแต่ไตรมาสที่ 4 ปี 2557 – ไตรมาส 3 ปี 2558 อยู่ที่ระดับ 40.7, 45.5, 38.6 และ 12.5 ตามลำดับ สะท้อนให้เห็นว่าผู้ประกอบการส่วนใหญ่มีความเชื่อมั่นต่อภาวะการณ์ทางธุรกิจอยู่ในระดับที่ไม่ดีในทุกๆ ไตรมาส อย่างไรก็ตามจากการสำรวจพบว่า ค่าดัชนีคาดการณ์ 3 เดือนข้างหน้า ของไตรมาส 3 ปี 2558 ค่าดัชนีปรับตัวเพิ่มขึ้นมาอยู่ในระดับ 70.0 และค่าดัชนีอยู่เหนือระดับ 50.0 แสดงให้เห็นว่าผู้ประกอบการเริ่มมีความเชื่อมั่นต่อภาวะการณ์ทางธุรกิจมากขึ้นในช่วงปลายปี 2558 (แสดงตามภาพที่ 16)

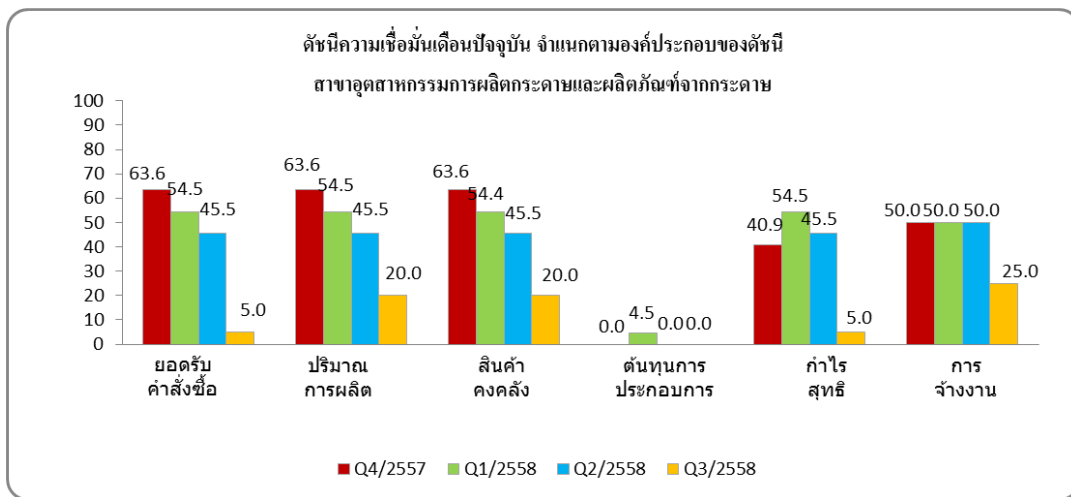
ภาพที่ 16 ดัชนีความเชื่อมั่นเดือนปัจจุบันและคาดการณ์ 3 เดือนข้างหน้า

ไตรมาสที่ 4 ปี 2557 – ไตรมาสที่ 3 ปี 2558 (สาขาอุตสาหกรรมการผลิตกระดาษและผลิตภัณฑ์จากกระดาษ)

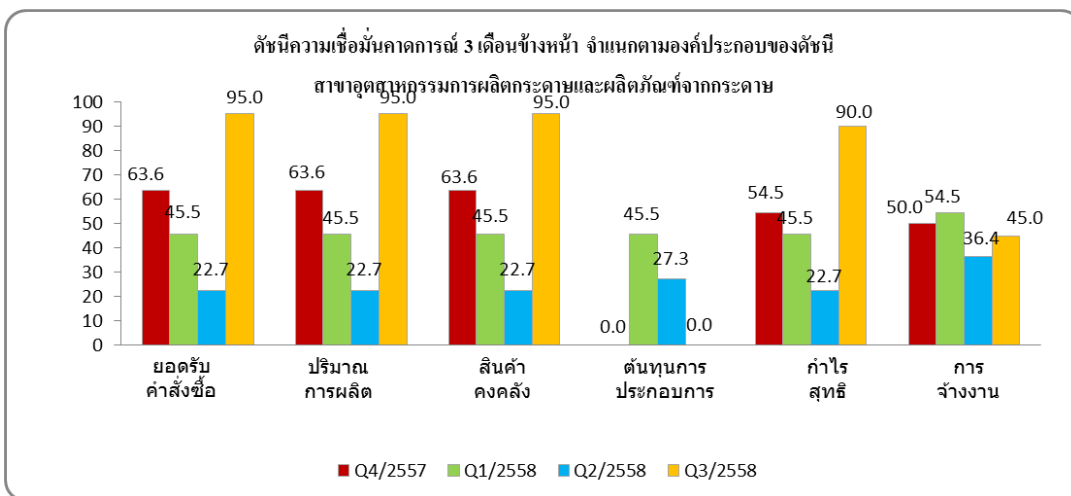


เมื่อวิเคราะห์ค่าดัชนีความเชื่อมั่นเดือนปัจจุบัน จำแนกตามองค์ประกอบ พบว่า ดัชนีด้านต้นทุนประกอบการอยู่ในระดับที่ต่ำมาก โดยค่าดัชนีความเชื่อมั่นด้านต้นทุนประกอบการตั้งแต่ไตรมาสที่ 4 ปี 2557 – ไตรมาส 3 ปี 2558 อยู่ที่ระดับ 0.0, 4.5, 0.0 และ 0.0 ตามลำดับ แสดงให้เห็นว่าผู้ประกอบการได้รับผลกระทบจากต้นทุนประกอบการที่เพิ่มสูงขึ้น นอกจากนี้ดัชนีขององค์ประกอบด้านยอดขายคำสั่งซื้อ ด้านปริมาณการผลิต และด้านสินค้าคงคลัง มีแนวโน้มปรับตัวลดลงตั้งแต่ไตรมาสที่ 4 ปี 2557 ถึง ไตรมาสที่ 3 ปี 2558 โดยเฉพาะไตรมาสที่ 2 และ 3 ปี 2558 ค่าดัชนีส่วนใหญ่อยู่ในระดับต่ำกว่า 50.0 สะท้อนให้เห็นว่าผู้ประกอบการส่วนใหญ่มีความเชื่อมั่นต่อองค์ประกอบด้านดังกล่าว อยู่ในระดับที่ไม่ดี (แสดงตามภาพที่ 17)

ภาพที่ 17 ดัชนีความเชื่อมั่นเดือนปัจจุบัน ไตรมาสที่ 4 ปี 2557 – ไตรมาสที่ 3 ปี 2558
จำแนกตามองค์ประกอบของดัชนี (สาขาอุตสาหกรรมการผลิตกระดาษและผลิตภัณฑ์จากกระดาษ)



ภาพที่ 18 ดัชนีความเชื่อมั่นคาดการณ์ 3 เดือนข้างหน้า ไตรมาสที่ 4 ปี 2557 – ไตรมาสที่ 3 ปี 2558
จำแนกตามองค์ประกอบของดัชนี (สาขาอุตสาหกรรมการผลิตกระดาษและผลิตภัณฑ์จากกระดาษ)

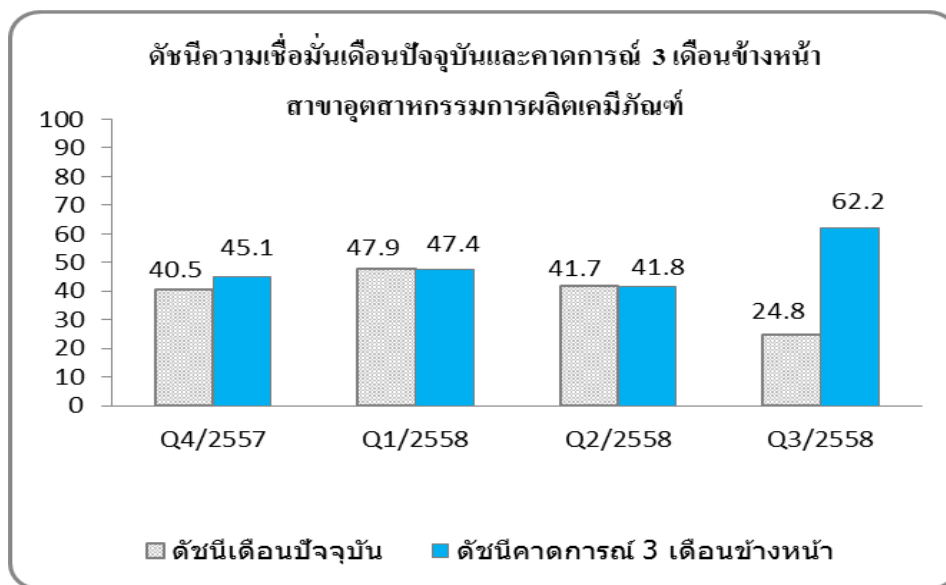


6. สาขาการผลิตเคมีภัณฑ์และผลิตภัณฑ์เคมี

ผลการสำรวจพบว่า ดัชนีความเชื่อมั่นเดือนปัจจุบันของผู้ประกอบการสาขาอุตสาหกรรมการผลิตเคมีภัณฑ์และผลิตภัณฑ์เคมี มีค่าดัชนีความเชื่อมั่นต่ำกว่าระดับ 50.0 ในทุก ๆ ไตรมาส โดยค่าดัชนีตั้งแต่ไตรมาสที่ 4 ปี 2557 – ไตรมาส 3 ปี 2558 อยู่ที่ระดับ 40.5, 47.9, 41.7 และ 24.8 ตามลำดับ สะท้อนให้เห็นว่าผู้ประกอบการส่วนใหญ่มีความเชื่อมั่นต่อภาวะการณ์ทางธุรกิจอยู่ในระดับที่ไม่ดีในทุกๆ ไตรมาส อย่างไรก็ตามจากการสำรวจพบว่า ค่าดัชนีคาดการณ์ 3 เดือนข้างหน้า ของไตรมาส 3 ปี 2558 ค่าดัชนีปรับตัวเพิ่มขึ้นมาอยู่ในระดับ 62.2 และค่าดัชนีอยู่เหนือระดับ 50.0 แสดงให้เห็นว่าผู้ประกอบการเริ่มมีความเชื่อมั่นต่อภาวะการณ์ทางธุรกิจมากขึ้นในช่วงปลายปี 2558 (แสดงตามภาพที่ 19)

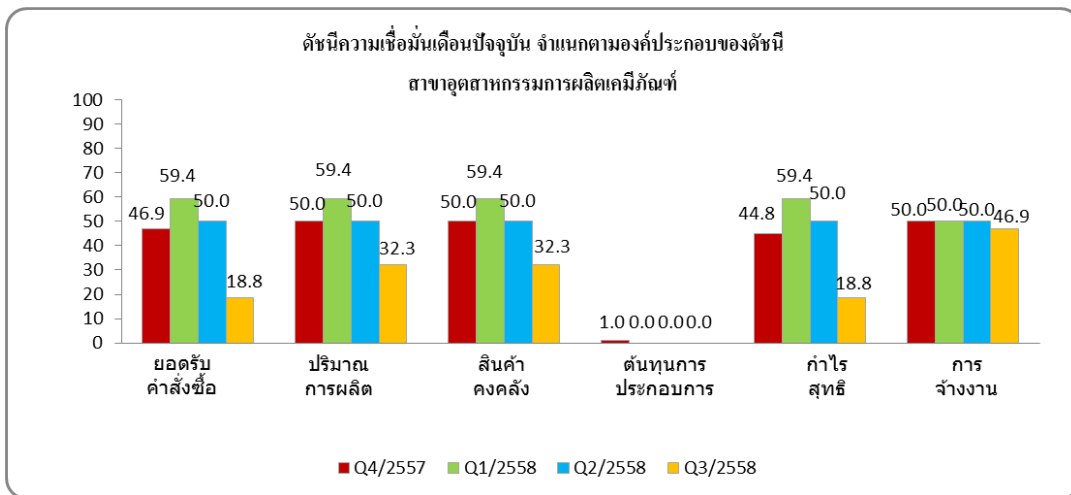
ภาพที่ 19 ดัชนีความเชื่อมั่นเดือนปัจจุบันและคาดการณ์ 3 เดือนข้างหน้า

ไตรมาสที่ 4 ปี 2557 – ไตรมาสที่ 3 ปี 2558 (สาขาอุตสาหกรรมการผลิตเคมีภัณฑ์และผลิตภัณฑ์เคมี)

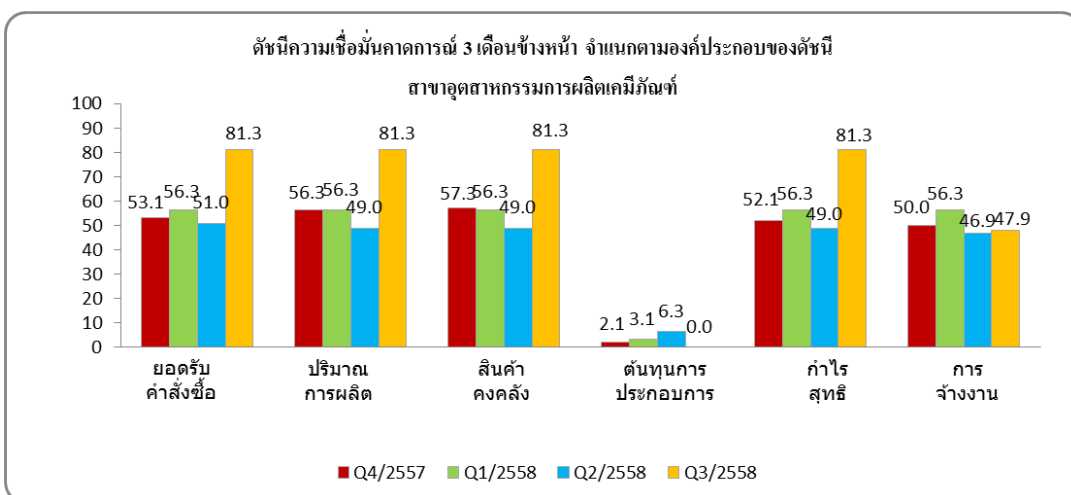


เมื่อวิเคราะห์ค่าดัชนีความเชื่อมั่นเดือนปัจจุบัน จำแนกตามองค์ประกอบ พบว่า ดัชนีด้านต้นทุนประกอบการอยู่ในระดับที่ต่ำมาก โดยค่าดัชนีความเชื่อมั่นด้านต้นทุนประกอบการตั้งแต่ไตรมาสที่ 4 ปี 2557 – ไตรมาส 3 ปี 2558 อยู่ที่ระดับ 1.0, 0.0, 0.0 และ 0.0 ตามลำดับ แสดงให้เห็นว่าผู้ประกอบการได้รับผลกระทบจากต้นทุนประกอบการที่เพิ่มสูงขึ้นอย่างต่อเนื่อง นอกจากนี้ดัชนีขององค์ประกอบด้านอื่น ๆ ค่าดัชนีส่วนใหญ่ อยู่ในระดับ 50.0 ในทุกๆ ไตรมาส ยกเว้น ไตรมาสที่ 3 ปี 2558 ค่าดัชนีทุกองค์ประกอบปรับตัวลดลง และอยู่ในระดับที่ต่ำกว่า 50.0 สะท้อนให้เห็นว่าผู้ประกอบการส่วนใหญ่มีความเชื่อมั่นต่อองค์ประกอบด้านดังกล่าว อยู่ในระดับที่ไม่ดี ในช่วงเวลาดังกล่าว (แสดงตามภาพที่ 20)

ภาพที่ 20 ดัชนีความเชื่อมั่นเดือนปัจจุบัน ไตรมาสที่ 4 ปี 2557 – ไตรมาสที่ 3 ปี 2558
จำแนกตามองค์ประกอบของดัชนี (สาขาอุตสาหกรรมการผลิตเคมีภัณฑ์และผลิตภัณฑ์เคมี)



ภาพที่ 21 ดัชนีความเชื่อมั่นคาดการณ์ 3 เดือนข้างหน้า ไตรมาสที่ 4 ปี 2557 – ไตรมาสที่ 3 ปี 2558
จำแนกตามองค์ประกอบของดัชนี (สาขาอุตสาหกรรมการผลิตเคมีภัณฑ์และผลิตภัณฑ์เคมี)

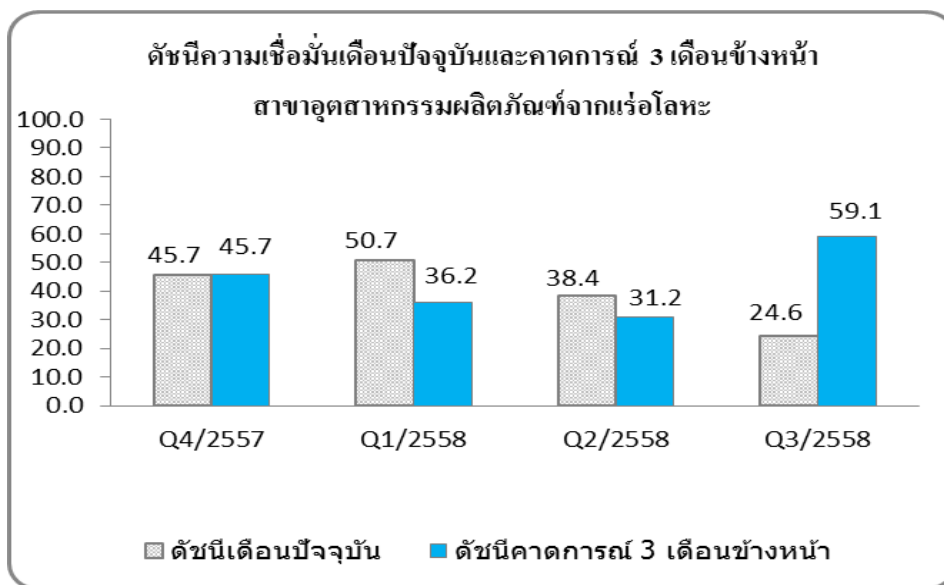


7. สาขาการผลิตผลิตภัณฑ์จากแร่โอลิโหะ

ผลการสำรวจพบว่า ดัชนีความเชื่อมั่นเดือนปัจจุบัน ของผู้ประกอบการสาขาอุตสาหกรรมการผลิตผลิตภัณฑ์จากแร่โอลิโหะ มีค่าดัชนีความเชื่อมั่นต่ำกว่าระดับ 50.0 ในเกือบทุกไตรมาส โดยค่าดัชนีตั้งแต่ไตรมาสที่ 4 ปี 2557 – ไตรมาส 3 ปี 2558 อยู่ที่ระดับ 45.7, 50.7, 38.4 และ 24.6 ตามลำดับ สะท้อนให้เห็นว่าผู้ประกอบการส่วนใหญ่มีความเชื่อมั่นต่อภาวะการณ์ทางธุรกิจอยู่ในระดับที่ไม่ดี อย่างไรก็ตามจากการสำรวจพบว่า ค่าดัชนีคาดการณ์ 3 เดือนข้างหน้า ของไตรมาส 3 ปี 2558 มีแนวโน้มปรับตัวเพิ่มขึ้นอยู่ในระดับที่ดี แสดงให้เห็นว่าผู้ประกอบการเริ่มมีความเชื่อมั่นต่อภาวะการณ์ทางธุรกิจมากขึ้นในช่วงปลายปี 2558 (แสดงตามภาพที่ 22)

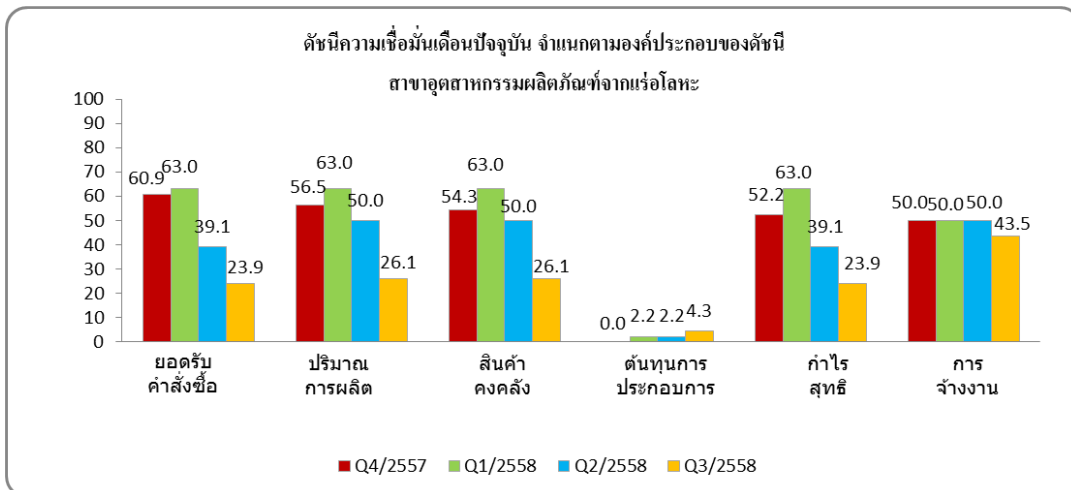
ภาพที่ 22 ดัชนีความเชื่อมั่นเดือนปัจจุบันและคาดการณ์ 3 เดือนข้างหน้า

ไตรมาสที่ 4 ปี 2557 – ไตรมาสที่ 3 ปี 2558 (สาขาอุตสาหกรรมการผลิตผลิตภัณฑ์จากแร่โอลิโหะ)

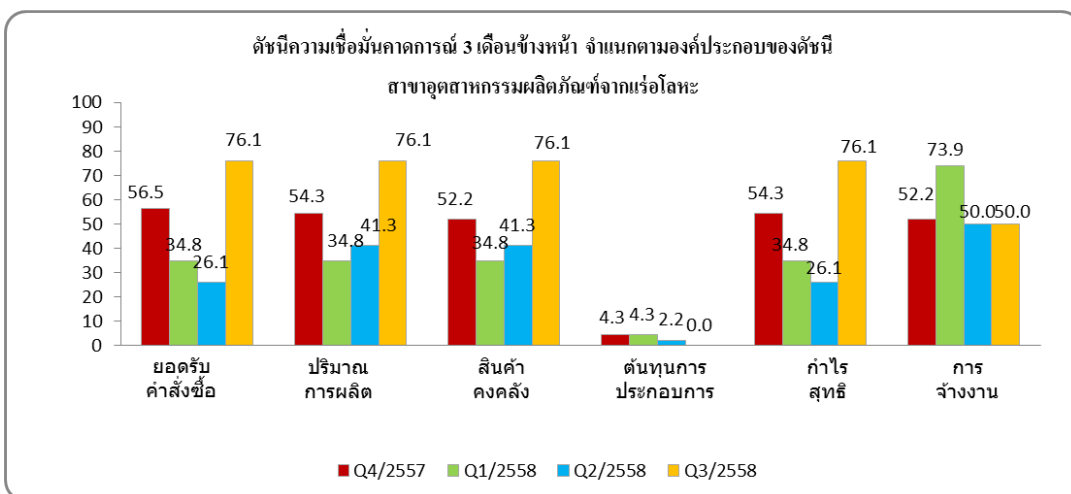


เมื่อวิเคราะห์ค่าดัชนีความเชื่อมั่นเดือนปัจจุบัน จำแนกตามองค์ประกอบ พบว่า ดัชนีด้านต้นทุนประกอบการอยู่ในระดับที่ต่ำมาก โดยค่าดัชนีความเชื่อมั่นด้านต้นทุนประกอบการตั้งแต่ไตรมาสที่ 4 ปี 2557 – ไตรมาส 3 ปี 2558 อยู่ที่ระดับ 0.0, 2.2, 2.2 และ 4.3 ตามลำดับ แสดงให้เห็นว่าผู้ประกอบการได้รับผลกระทบจากต้นทุนประกอบการที่เพิ่มสูงขึ้น นอกจากนี้แล้ว ผลการสำรวจพบว่าช่วง ไตรมาสที่ 2 และ 3 ปี 2558 ค่าดัชนีส่วนใหญ่มีแนวโน้มปรับตัวในทิศทางที่ลดลง และอยู่ในระดับต่ำกว่า 50.0 สะท้อนให้เห็นว่าผู้ประกอบการส่วนใหญ่มีความเชื่อมั่นต่อองค์ประกอบด้านดังกล่าว อยู่ในระดับที่ไม่ดี (แสดงตามภาพที่ 23)

ภาพที่ 23 ดัชนีความเชื่อมั่นเดือนปัจจุบัน ไตรมาสที่ 4 ปี 2557 – ไตรมาสที่ 3 ปี 2558
จำแนกตามองค์ประกอบของดัชนี (สาขาอุตสาหกรรมการผลิตผลิตภัณฑ์จากแร่โลหะ)



ภาพที่ 24 ดัชนีความเชื่อมั่นคาดการณ์ 3 เดือนข้างหน้า ไตรมาสที่ 4 ปี 2557 – ไตรมาสที่ 3 ปี 2558
จำแนกตามองค์ประกอบของดัชนี (สาขาอุตสาหกรรมการผลิตผลิตภัณฑ์จากแร่โลหะ)

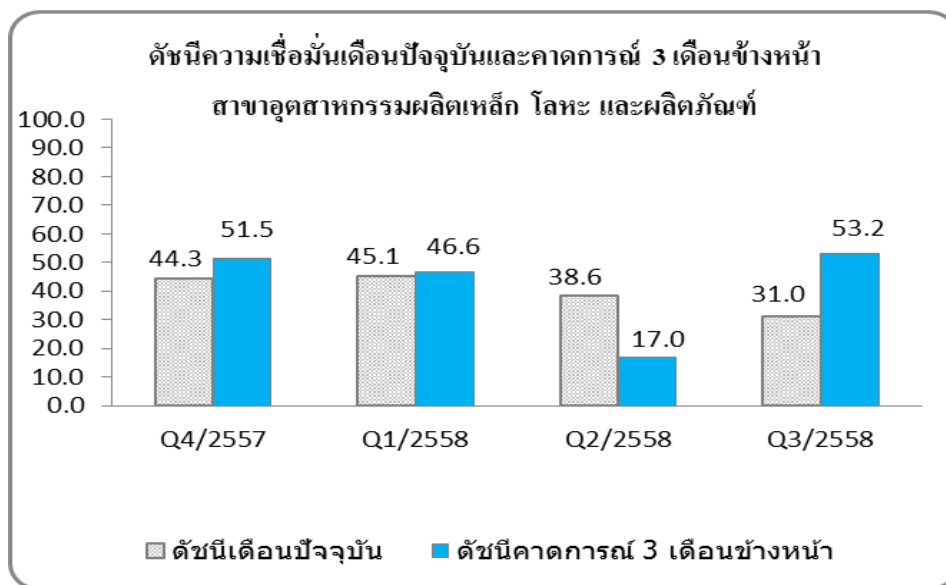


8. สาขาการผลิตเหล็ก โลหะ และผลิตภัณฑ์

ผลการสำรวจพบว่า ดัชนีความเชื่อมั่นเดือนปัจจุบันของผู้ประกอบการสาขาอุตสาหกรรมการผลิตเหล็ก โลหะ และผลิตภัณฑ์ มีค่าดัชนีความเชื่อมั่นต่ำกว่าระดับ 50.0 ในทุก ๆ ไตรมาส โดยค่าดัชนีตั้งแต่ไตรมาสที่ 4 ปี 2557 – ไตรมาส 3 ปี 2558 อยู่ที่ระดับ 44.3, 45.1, 38.6 และ 31.0 ตามลำดับ สะท้อนให้เห็นว่าผู้ประกอบการส่วนใหญ่มีความเชื่อมั่นต่อภาวะการณ์ทางธุรกิจอยู่ในระดับที่ไม่ดีในทุกๆ ไตรมาส อย่างไรก็ตามจากการสำรวจพบว่า ค่าดัชนีคาดการณ์ 3 เดือนข้างหน้า ของไตรมาส 3 ปี 2558 อยู่ในระดับที่ดี แสดงให้เห็นว่าผู้ประกอบการเริ่มมีความเชื่อมั่นต่อภาวะการณ์ทางธุรกิจมากขึ้นในช่วงปลายปี 2558 (แสดงตามภาพที่ 25)

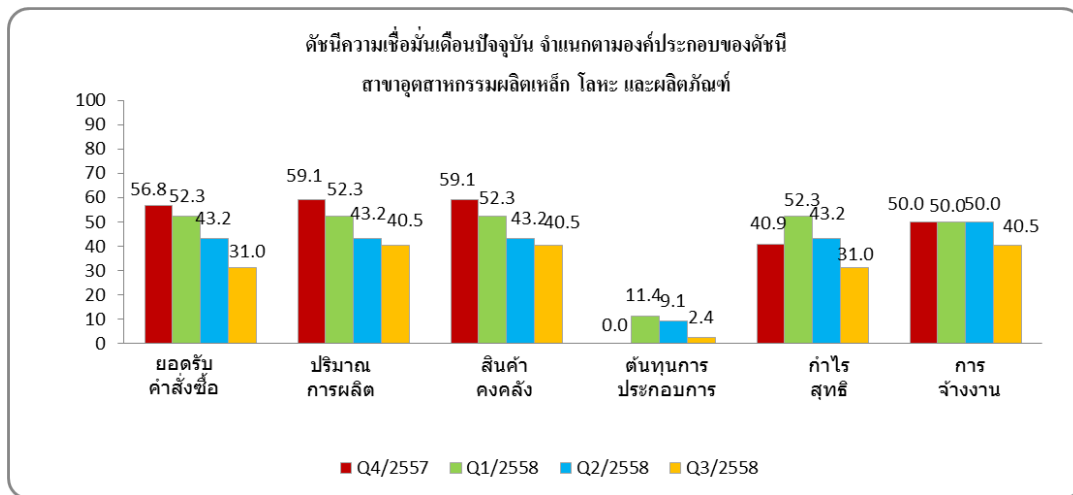
ภาพที่ 25 ดัชนีความเชื่อมั่นเดือนปัจจุบันและคาดการณ์ 3 เดือนข้างหน้า

ไตรมาสที่ 4 ปี 2557 – ไตรมาสที่ 3 ปี 2558 (สาขาอุตสาหกรรมการผลิตเหล็ก โลหะ และผลิตภัณฑ์)

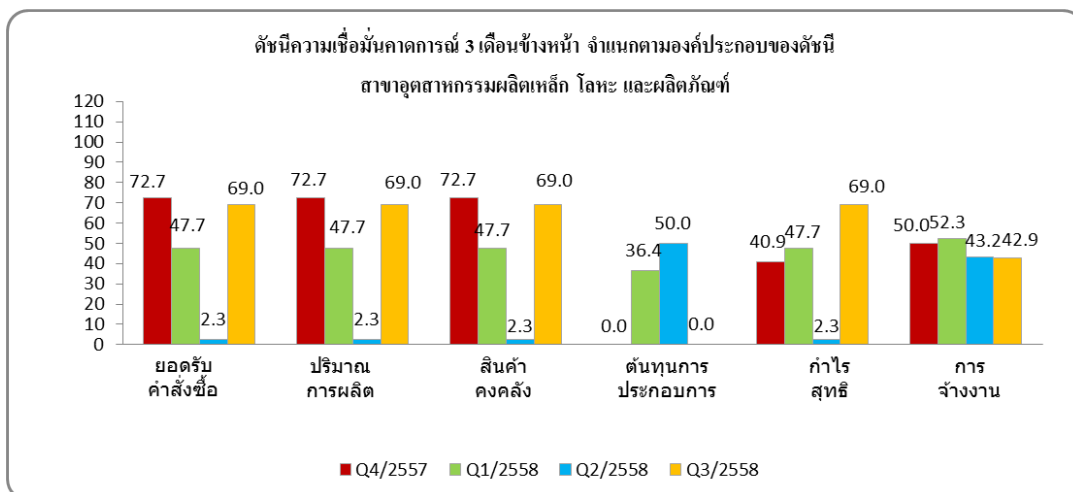


เมื่อวิเคราะห์ค่าดัชนีความเชื่อมั่นเดือนปัจจุบัน จำแนกตามองค์ประกอบ พบว่า ดัชนีด้านต้นทุนประกอบการอยู่ในระดับที่ต่ำมาก โดยค่าดัชนีความเชื่อมั่นด้านต้นทุนประกอบการตั้งแต่ไตรมาสที่ 4 ปี 2557 – ไตรมาส 3 ปี 2558 อยู่ที่ระดับ 0.0, 14.4, 9.1 และ 2.4 ตามลำดับ แสดงให้เห็นว่าผู้ประกอบการได้รับผลกระทบจากต้นทุนประกอบการที่เพิ่มสูงขึ้น นอกจากนี้ดัชนีขององค์ประกอบด้านยอดขายคำสั่งซื้อ ด้านปริมาณการผลิต และด้านสินค้าคงคลัง มีแนวโน้มปรับตัวลดลงตั้งแต่ไตรมาสที่ 4 ปี 2557 ถึง ไตรมาสที่ 3 ปี 2558 โดยเฉพาะไตรมาสที่ 2 และ 3 ปี 2558 ค่าดัชนีส่วนใหญ่อยู่ในระดับต่ำกว่า 50.0 สะท้อนให้เห็นว่าผู้ประกอบการส่วนใหญ่มีความเชื่อมั่นต่อองค์ประกอบด้านดังกล่าว อยู่ในระดับที่ไม่ดี (แสดงตามภาพที่ 26)

ภาพที่ 26 ดัชนีความเชื่อมั่นเดือนปัจจุบัน ไตรมาสที่ 4 ปี 2557 – ไตรมาสที่ 3 ปี 2558
จำแนกตามองค์ประกอบของดัชนี (สาขาอุตสาหกรรมการผลิตเหล็ก โลหะ และผลิตภัณฑ์)



ภาพที่ 27 ดัชนีความเชื่อมั่นคาดการณ์ 3 เดือนข้างหน้า ไตรมาสที่ 4 ปี 2557 – ไตรมาสที่ 3 ปี 2558
จำแนกตามองค์ประกอบของดัชนี (สาขาอุตสาหกรรมการผลิตเหล็ก โลหะ และผลิตภัณฑ์)

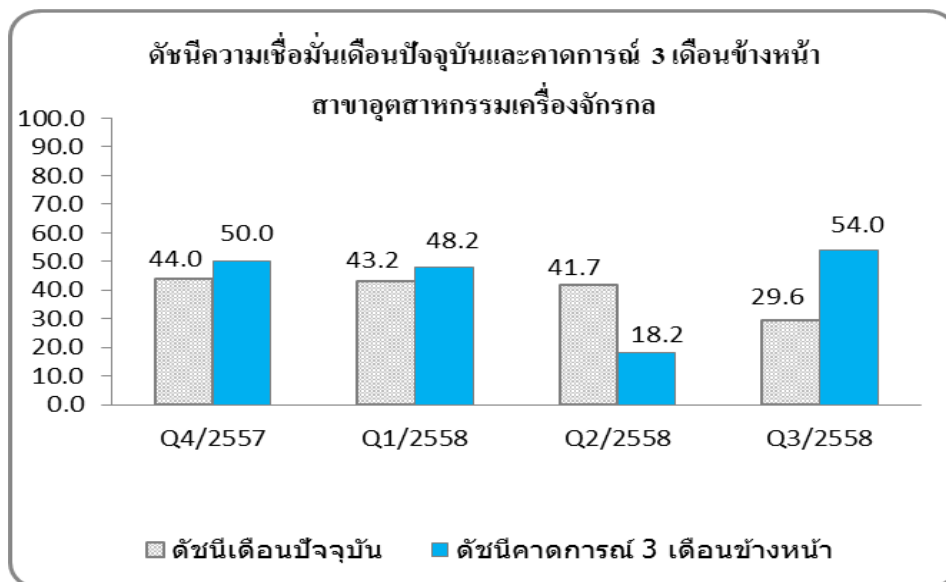


9. สาขาการผลิตเครื่องจักรกล

ผลการสำรวจพบว่า ดัชนีความเชื่อมั่นเดือนปัจจุบัน ของผู้ประกอบการสาขาอุตสาหกรรมการผลิตเครื่องจักรกล มีค่าดัชนีความเชื่อมั่นต่ำกว่าระดับ 50.0 ในทุก ๆ ไตรมาส และมีแนวโน้มปรับตัวในทิศทางที่ลดลงอย่างต่อเนื่อง โดยค่าดัชนีตั้งแต่ไตรมาสที่ 4 ปี 2557 – ไตรมาส 3 ปี 2558 อยู่ที่ระดับ 44.0, 43.2, 41.7 และ 29.6 ตามลำดับ สะท้อนให้เห็นว่าผู้ประกอบการส่วนใหญ่มีความเชื่อมั่นต่อภาวะการณ์ทางธุรกิจอยู่ในระดับที่ไม่ดีในทุกๆ ไตรมาส อย่างไรก็ตามจากการสำรวจพบว่า ค่าดัชนีคาดการณ์ 3 เดือนข้างหน้า ของไตรมาส 3 ปี 2558 อยู่ในระดับที่ดี แสดงให้เห็นว่าผู้ประกอบการเริ่มมีความเชื่อมั่นต่อภาวะการณ์ทางธุรกิจมากขึ้นในช่วงปลายปี 2558 (แสดงตามภาพที่ 25)

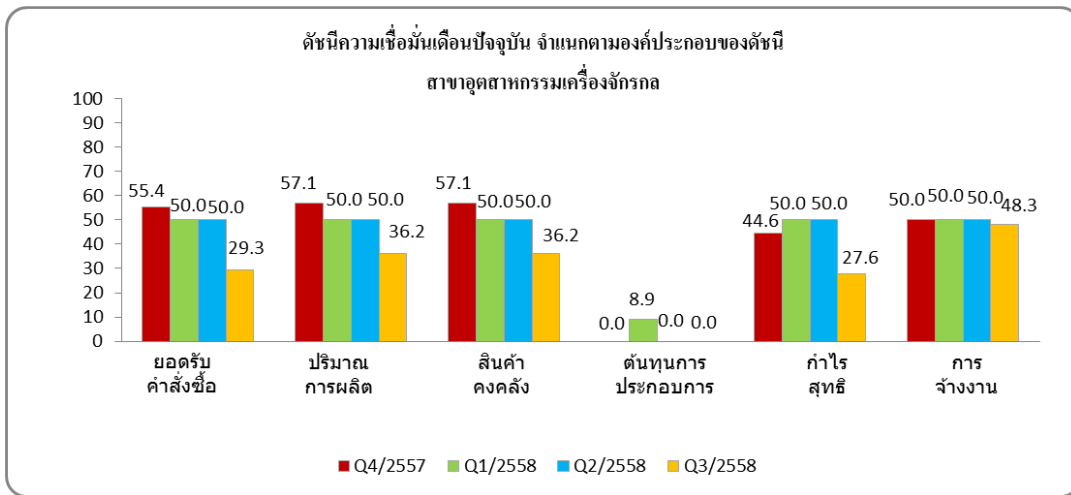
ภาพที่ 28 ดัชนีความเชื่อมั่นเดือนปัจจุบันและคาดการณ์ 3 เดือนข้างหน้า

ไตรมาสที่ 4 ปี 2557 – ไตรมาสที่ 3 ปี 2558 (สาขาอุตสาหกรรมการผลิตเครื่องจักรกล)

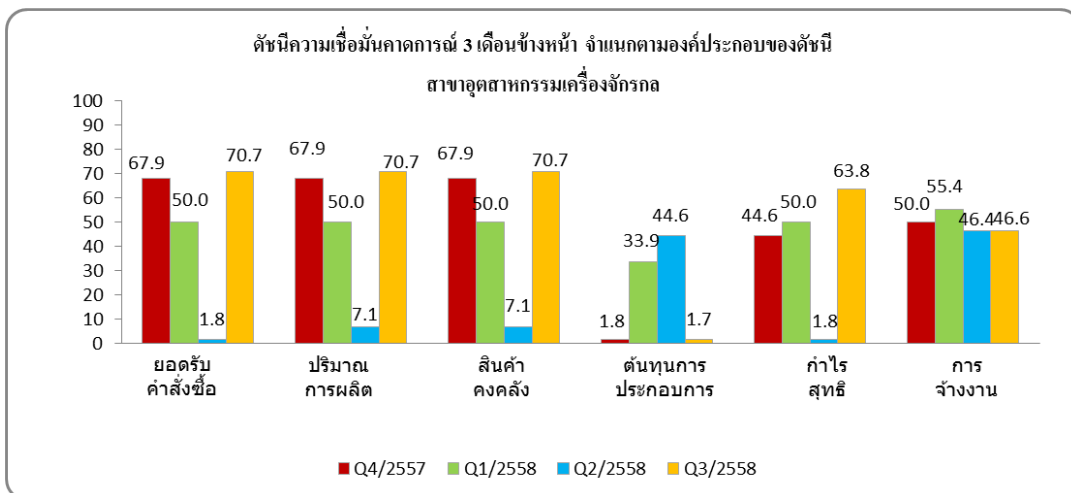


เมื่อวิเคราะห์ค่าดัชนีความเชื่อมั่นเดือนปัจจุบัน จำแนกตามองค์ประกอบ พบว่า ดัชนีด้านต้นทุนประกอบการอยู่ในระดับที่ต่ำมาก โดยค่าดัชนีความเชื่อมั่นด้านต้นทุนประกอบการตั้งแต่ไตรมาสที่ 4 ปี 2557 – ไตรมาส 3 ปี 2558 อยู่ที่ระดับ 0.0, 8.9, 0.0 และ 0.0 ตามลำดับ แสดงให้เห็นว่าผู้ประกอบการได้รับผลกระทบจากต้นทุนประกอบการที่เพิ่มสูงขึ้นอย่างต่อเนื่อง นอกจากนี้ดัชนีขององค์ประกอบด้านอื่น ๆ ค่าดัชนีส่วนใหญ่อยู่ในระดับ 50.0 ในทุกๆ ไตรมาส ยกเว้น ไตรมาสที่ 3 ปี 2558 ค่าดัชนีทุกองค์ประกอบปรับตัวลดลง และอยู่ในระดับที่ต่ำกว่า 50.0 สะท้อนให้เห็นว่าผู้ประกอบการส่วนใหญ่มีความเชื่อมั่นต่อองค์ประกอบด้านดังกล่าว อยู่ในระดับที่ไม่ดี ในช่วงเวลาดังกล่าว (แสดงตามภาพที่ 29)

ภาพที่ 29 ดัชนีความเชื่อมั่นเดือนปัจจุบัน ไตรมาสที่ 4 ปี 2557 – ไตรมาสที่ 3 ปี 2558
จำแนกตามองค์ประกอบของดัชนี (สาขาอุตสาหกรรมเครื่องจักรกล)



ภาพที่ 30 ดัชนีความเชื่อมั่นคาดการณ์ 3 เดือนข้างหน้า ไตรมาสที่ 4 ปี 2557 – ไตรมาสที่ 3 ปี 2558
จำแนกตามองค์ประกอบของดัชนี (สาขาอุตสาหกรรมเครื่องจักรกล)

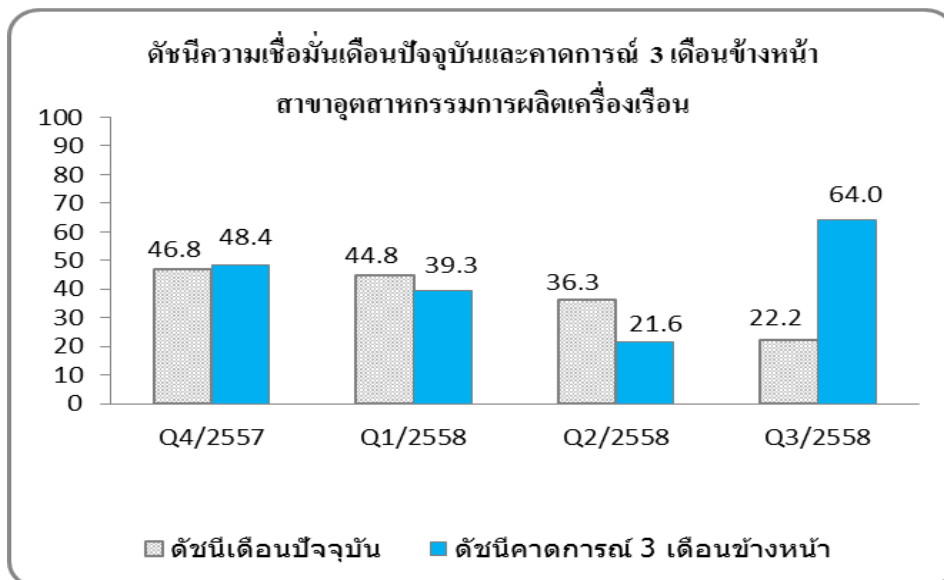


10. สาขาการผลิตเครื่องเรือน

ผลการสำรวจพบว่า ดัชนีความเชื่อมั่นเดือนปัจจุบันของผู้ประกอบการสาขาอุตสาหกรรมการผลิตเครื่องเรือน มีค่าดัชนีความเชื่อมั่นต่ำกว่าระดับ 50.0 ในทุก ๆ ไตรมาส โดยค่าดัชนีตั้งแต่ไตรมาสที่ 4 ปี 2557 – ไตรมาส 3 ปี 2558 อยู่ที่ระดับ 46.8, 44.8, 36.3 และ 22.2 ตามลำดับ สะท้อนให้เห็นว่าผู้ประกอบการส่วนใหญ่มีความเชื่อมั่นต่อภาวะการณ์ทางธุรกิจอยู่ในระดับที่ไม่ดีในทุกๆ ไตรมาส อย่างไรก็ตามจากการสำรวจพบว่า ค่าดัชนีคาดการณ์ 3 เดือนข้างหน้า ของไตรมาส 3 ปี 2558 อยู่ในระดับที่ดี แสดงให้เห็นว่าผู้ประกอบการเริ่มมีความเชื่อมั่นต่อภาวะการณ์ทางธุรกิจมากขึ้นในช่วงปลายปี 2558 (แสดงตามภาพที่ 31)

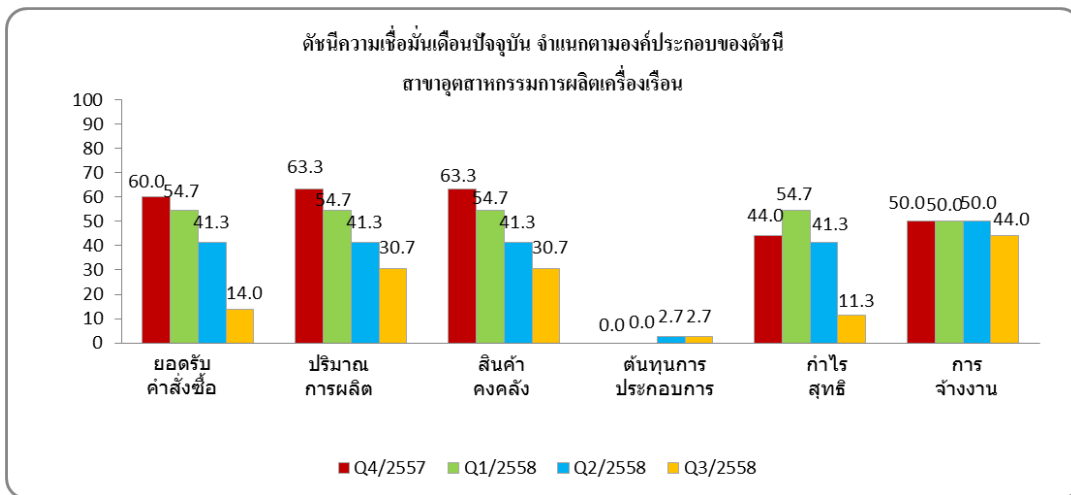
ภาพที่ 31 ดัชนีความเชื่อมั่นเดือนปัจจุบันและคาดการณ์ 3 เดือนข้างหน้า

ไตรมาสที่ 4 ปี 2557 – ไตรมาสที่ 3 ปี 2558 (สาขาอุตสาหกรรมการผลิตเครื่องเรือน)

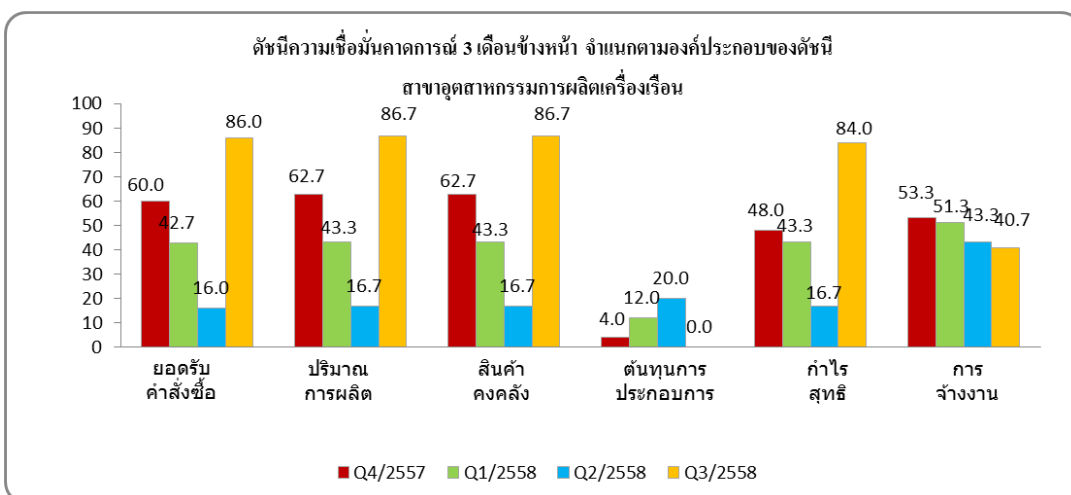


เมื่อวิเคราะห์ค่าดัชนีความเชื่อมั่นเดือนปัจจุบัน จำแนกตามองค์ประกอบ พบว่า ดัชนีด้านต้นทุนประกอบการอยู่ในระดับที่ต่ำมาก โดยค่าดัชนีความเชื่อมั่นด้านต้นทุนประกอบการตั้งแต่ไตรมาสที่ 4 ปี 2557 – ไตรมาส 3 ปี 2558 อยู่ที่ระดับ 0.0, 0.0, 2.7 และ 2.7 ตามลำดับ แสดงให้เห็นว่าผู้ประกอบการได้รับผลกระทบจากต้นทุนประกอบการที่เพิ่มสูงขึ้น นอกจากนี้ดัชนีขององค์ประกอบด้านยอดขายคำสั่งซื้อ ด้านปริมาณการผลิต และด้านสินค้าคงคลัง มีแนวโน้มปรับตัวลดลงตั้งแต่ไตรมาสที่ 4 ปี 2557 ถึง ไตรมาสที่ 3 ปี 2558 โดยเฉพาะไตรมาสที่ 2 และ 3 ปี 2558 ค่าดัชนีส่วนใหญ่อยู่ในระดับต่ำกว่า 50.0 สะท้อนให้เห็นว่าผู้ประกอบการส่วนใหญ่มีความเชื่อมั่นต่อองค์ประกอบด้านดังกล่าว อยู่ในระดับที่ไม่ดี(แสดงตามภาพที่ 32)

ภาพที่ 32 ดัชนีความเชื่อมั่นเดือนปัจจุบัน ไตรมาสที่ 4 ปี 2557 – ไตรมาสที่ 4 ปี 2558
จำแนกตามองค์ประกอบของดัชนี (สาขาอุตสาหกรรมการผลิตเครื่องเรือน)



ภาพที่ 33 ดัชนีความเชื่อมั่นคาดการณ์ 3 เดือนข้างหน้า ไตรมาสที่ 4 ปี 2557 – ไตรมาสที่ 4 ปี 2558
จำแนกตามองค์ประกอบของดัชนี (สาขาอุตสาหกรรมการผลิตเครื่องเรือน)





5. องค์ประกอบที่ส่งผลต่อการดำเนินงานของกิจการในภาคการผลิตของวิสาหกิจขนาดกลางและขนาดย่อม
ภูมิภาคเหนือในเดือนปัจจุบัน (เดือนที่ทำการสำรวจข้อมูล) ของไตรมาสที่ 4 ปี 2557 – ไตรมาสที่ 3 ปี 2558

ตารางที่ 1 แสดงค่าเฉลี่ยของปัจจัยที่มีผลกระทบต่อการทำงานของกิจการในภาคการผลิตของ
วิสาหกิจขนาดกลางและขนาดย่อมภูมิภาคเหนือในเดือนปัจจุบัน (เดือนที่ทำการสำรวจข้อมูล) ของไตรมาส
ที่ 4 ปี 2557 – ไตรมาสที่ 3 ปี 2558

ปัจจัยที่มีผลกระทบต่อ การดำเนินงานของกิจการ	ระดับคะแนนแสดงผลกระทบของปัจจัยต่าง ๆ (0 = ไม่มีผลกระทบ, 1 = น้อย, 2 = ปานกลาง, 3 = มาก)							
	Q4/ 2557	แปลผล	Q1/ 2558	แปลผล	Q2/ 2558	แปลผล	Q3/ 2558	แปลผล
1. ระดับราคาน้ำมันและค่าขนส่ง	2.89	มาก	2.85	มาก	2.65	มาก	2.19	มาก
2. ราคาต้นทุนสินค้า/ค่าแรงงาน	2.96	มาก	2.93	มาก	2.92	มาก	2.99	มาก
3. อัตราแลกเปลี่ยนในปัจจุบัน	0.15	ไม่มี	0.13	ไม่มี	0.13	ไม่มี	0.13	ไม่มี
4. อัตราเงินกู้ในปัจจุบัน	1.19	น้อย	1.00	น้อย	1.00	น้อย	1.00	น้อย
5. ภาวะเศรษฐกิจโลก	1.26	น้อย	0.95	น้อย	0.95	น้อย	1.19	น้อย
6. ภาวะเศรษฐกิจในประเทศและ อำนาจซื้อของประชาชนลดลง	2.60	มาก	1.36	น้อย	2.28	ปาน กลาง	2.98	มาก
7. การลดลงของความต้องการสินค้า และบริการ	2.38	มาก	1.04	น้อย	1.50	ปาน กลาง	2.67	มาก
8. การแข่งขันในตลาด	2.21	มาก	1.18	น้อย	1.38	น้อย	1.54	ปาน กลาง
9. คุณภาพของบริการสาธารณูปโภค	0.17	ไม่มี	1.00	น้อย	1.00	น้อย	1.00	น้อย
10. สถานการณ์ความขัดแย้งทาง การเมือง	0.16	ไม่มี	1.00	น้อย	1.00	น้อย	1.00	น้อย
11. มาตรการกระตุ้นเศรษฐกิจใน ด้านต่าง ๆ ของรัฐบาล	2.76	มาก	1.58	ปาน กลาง	1.95	ปาน กลาง	2.00	ปาน กลาง



จากตารางที่ 1 ปัจจัยที่ส่งผลกระทบต่อการดำเนินงานของกิจการในภาคการผลิตของวิสาหกิจขนาดกลางและขนาดย่อมในปัจจุบัน (เดือนที่ทำการสำรวจข้อมูล) ของไตรมาสที่ 4 ปี 2557 – ไตรมาส 3 ปี 2558 พบว่า ในช่วงไตรมาสที่ 4 ปี 2557 ผลกระทบที่ผู้ประกอบการได้รับอยู่ในระดับมาก ได้แก่ ผลกระทบจากระดับราคาน้ำมันและค่าขนส่ง ผลกระทบจากราคาดัชนีทุนสินค้า และค่าแรงงาน ผลกระทบจากภาวะเศรษฐกิจในประเทศและอำนาจซื้อของประชาชนลดลง ผลกระทบจากการลดลงของความต้องการสินค้าและบริการ ผลกระทบจากการแข่งขันในตลาด และผลกระทบจากมาตรการกระตุ้นเศรษฐกิจในด้านต่าง ๆ ของรัฐบาล

ปัจจัยที่ส่งผลกระทบในระดับมากในช่วงไตรมาสที่ 1 ปี 2558 ได้แก่ ผลกระทบจากระดับราคาน้ำมันและค่าขนส่ง และผลกระทบจากราคาดัชนีทุนสินค้า และค่าแรงงาน

ปัจจัยที่ส่งผลกระทบในระดับมากในช่วงไตรมาสที่ 2 ปี 2558 ได้แก่ ผลกระทบจากระดับราคาน้ำมันและค่าขนส่ง และผลกระทบจากราคาดัชนีทุนสินค้า และค่าแรงงาน

ปัจจัยที่ส่งผลกระทบในระดับมากในช่วงไตรมาสที่ 3 ปี 2558 ได้แก่ ผลกระทบจากระดับราคาน้ำมันและค่าขนส่ง ผลกระทบจากราคาดัชนีทุนสินค้า และค่าแรงงาน ผลกระทบจากภาวะเศรษฐกิจในประเทศและอำนาจซื้อของประชาชนลดลง และผลกระทบจากการลดความต้องการสินค้าและบริการ

เมื่อวิเคราะห์ที่ละปัจจัยที่ส่งผลกระทบต่อการดำเนินงานของวิสาหกิจขนาดกลางและขนาดย่อมพบว่า

ผลกระทบจากระดับราคาน้ำมันและค่าขนส่ง ผู้ประกอบการส่วนใหญ่ได้รับผลกระทบจากระดับราคาน้ำมันและค่าขนส่ง ในระดับมากในทุก ๆ ไตรมาสที่มีการสำรวจ

ผลกระทบจากราคาดัชนีทุนสินค้า/ค่าแรงงาน ผู้ประกอบการส่วนใหญ่ได้รับผลกระทบจากราคาดัชนีทุนสินค้าและค่าแรงงานอยู่ในระดับมากในทุก ๆ ไตรมาสที่มีการสำรวจ

ผลกระทบจากอัตราแลกเปลี่ยนในปัจจุบัน ผู้ประกอบการมีความคิดเห็นว่าอัตราแลกเปลี่ยนในปัจจุบัน ไม่ส่งผลกระทบต่อการดำเนินกิจการในปัจจุบันในทุกๆไตรมาส มีจำนวนมากที่สุด หรือหากมีก็มีในระดับน้อย

ผลกระทบจากอัตราเงินกู้ในปัจจุบัน ผู้ประกอบการส่วนใหญ่มีความคิดเห็นว่าอัตราเงินกู้ในปัจจุบันส่งผลกระทบต่อการดำเนินกิจการในปัจจุบันในระดับน้อยในทุกๆไตรมาส



ผลกระทบจากภาวะเศรษฐกิจโลก ผู้ประกอบการส่วนใหญ่มีความคิดเห็นว่าภาวะเศรษฐกิจในโลกส่งผลกระทบต่อการค้าในกิจกรรมในปัจจุบันในระดับน้อยในทุกๆ ไตรมาส

ผลกระทบจากภาวะเศรษฐกิจในประเทศและอำนาจซื้อของประชาชน ผู้ประกอบการส่วนใหญ่มีความคิดเห็นว่าภาวะเศรษฐกิจในประเทศ และอำนาจซื้อของประชาชนลดลงส่งผลกระทบต่อการค้าในกิจกรรมในปัจจุบันในระดับมากในไตรมาสที่ 4 ปี 2557 และระดับของผลกระทบลดลงมาอยู่ในระดับน้อย ในไตรมาสที่ 1 ปี 2558 และระดับผลกระทบมีแนวโน้มเพิ่มขึ้นอีกครั้งมาอยู่ในระดับปานกลาง และ ระดับมาก ในไตรมาสที่ 2 และ 3 ปี 2558 ตามลำดับ

ผลกระทบจากการลดลงของความต้องการสินค้าและบริการ ผู้ประกอบการส่วนใหญ่มีความคิดเห็นว่าการลดลงของความต้องการสินค้าและบริการส่งผลกระทบต่อการค้าในกิจกรรมในปัจจุบันในระดับมากในไตรมาสที่ 4 ปี 2557 และระดับของผลกระทบลดลงมาอยู่ในระดับน้อย ในไตรมาสที่ 1 ปี 2558 และระดับผลกระทบมีแนวโน้มเพิ่มขึ้นอีกครั้งมาอยู่ในระดับปานกลาง และ ระดับมาก ในไตรมาสที่ 2 และ 3 ปี 2558 ตามลำดับ

ผลกระทบจากการแข่งขันในตลาด ผู้ประกอบการส่วนใหญ่มีความคิดเห็นว่าการแข่งขันในตลาดส่งผลกระทบต่อการค้าในกิจกรรมอยู่ในระดับมากในช่วงปลายปี 2557 แต่ระดับแนวโน้มของผลกระทบปรับตัวลดลงอยู่ในระดับน้อยในช่วงไตรมาส 1 และ 2 ปี 2558 และ ไตรมาส 3 ปี 2558 ผลกระทบอยู่ในระดับปานกลาง

ผลกระทบจากคุณภาพของบริการสาธารณูปโภค ผู้ประกอบการส่วนใหญ่มีความคิดเห็นว่าราคาคุณภาพของบริการสาธารณูปโภค ไม่ส่งผลกระทบต่อการค้าในกิจกรรมในช่วงปลายปี 2557 แต่ตั้งแต่ช่วงไตรมาสแรกของปี 2558 เป็นต้นไประดับของผลกระทบอยู่ในระดับน้อย

ผลกระทบจากสถานการณ์ความขัดแย้งทางการเมืองที่มีต่อกิจการ ผู้ประกอบการส่วนใหญ่มีความคิดเห็นว่าสถานการณ์ความขัดแย้งทางการเมือง ไม่ส่งผลกระทบต่อการค้าในกิจกรรมในช่วงปลายปี 2557 แต่ตั้งแต่ช่วงไตรมาสแรกของปี 2558 เป็นต้นไประดับของผลกระทบอยู่ในระดับน้อย

ผลกระทบจากมาตรการกระตุ้นเศรษฐกิจในด้านต่าง ๆ ของรัฐบาลต่อกิจการ ผู้ประกอบการส่วนใหญ่มีความคิดเห็นว่ามาตรการกระตุ้นเศรษฐกิจในด้านต่าง ๆ ของรัฐบาล ในช่วงปลายปี 2557 ส่งผลกระทบต่อการค้าในกิจกรรมในระดับมาก และตั้งแต่ไตรมาสที่ 1 ปี 2558 เป็นต้นมา ผลกระทบจากมาตรการกระตุ้นเศรษฐกิจในด้านต่าง ๆ ของรัฐบาล อยู่ในระดับปานกลาง



6. ข้อเสนอแนะของผู้ประกอบการ

จากการสำรวจความคิดเห็นของผู้ประกอบการเกี่ยวกับความต้องการการให้ความช่วยเหลือและสนับสนุนจากภาครัฐบาล ตั้งแต่ไตรมาสที่ 4 ปี 2557 – ไตรมาส 3 ปี 2558 พบว่า ผู้ประกอบการที่ต้องการให้รัฐบาลเข้ามาช่วยเหลือ และสนับสนุน มีดังนี้

- อยากให้รัฐบาลหามาตรการในการกระตุ้นเศรษฐกิจให้ดีขึ้น และกำหนดนโยบายด้านเศรษฐกิจอย่างชัดเจน และผลักดันให้เศรษฐกิจไทยดีขึ้น
- อยากให้รัฐบาลช่วยเหลือหรือแหล่งกระจายสินค้าให้กับผู้ประกอบการ SMEs เพื่อให้ผู้ประกอบการขายสินค้าได้มากขึ้น
- อยากให้รัฐบาลช่วยควบคุมต้นทุนในการประกอบธุรกิจให้ต่ำลง
- อยากให้รัฐบาลช่วยลดหย่อนภาษีด้านต่าง ๆ เพื่อแบ่งเบาภาระค่าใช้จ่ายผู้ประกอบการ
- อยากให้รัฐบาลดูแลและควบคุมค่าครองชีพไม่ให้สูงเกินไป
- อยากให้รัฐบาลสร้างความมั่นใจให้กับนักลงทุน
- อยากให้รัฐบาลส่งเสริมการท่องเที่ยวภายในประเทศให้มากยิ่งขึ้น
- อยากให้รัฐบาลหาแหล่งเงินทุนหรือสนับสนุนเงินลงทุนให้กับผู้ประกอบการ SMEs
- อยากให้รัฐบาลส่งเสริมการส่งออกและตลาดต่างประเทศ
- อยากให้รัฐบาลแก้ไขปัญหาอุปสรรคอย่างจริงจัง
- อยากให้การเมืองมีเสถียรภาพ เพื่อสร้างความมั่นใจให้กับนักลงทุน
- อยากให้มีการจัดการเลือกตั้งใหม่